

공주시
지속가능발전
기본전략
및 추진계획 수립
연구용역

2025. 8.



공주시 지속가능발전 기본전략 및 추진계획 수립 연구용역

2025.8.



Ⅱ 목차(Contents) Ⅱ

I. 서론

1. 배경 및 필요성	3
2. 주요 내용	6
3. 수행 과정	8

II. 공주시 현황 · 여건 분석

1. 공주시 일반 현황	11
2. 분야별 공주시 지속가능발전 현황	15
3. 국내·외 여건 동향	43
4. 지속가능발전 계획 사례분석	55

III. 공주시 지속가능발전 진단

1. 공주시 지속가능발전 설문조사	69
2. 전문가 의견수렴	85
3. 주민설명회	87
4. 의견수렴 결과 요약	89

IV. 공주시 지속가능발전 기본전략

1. 공주시 지속가능발전 기본전략	95
2. SWOT 분석	97
3. 비전과 목표	100
4. 공주시 지속가능발전 특징	102

V. 공주시 지속가능발전 추진계획

- 1. 공주시 지속가능발전 추진계획 수립 105
- 2. 추진계획 세부 목표 설정 106
- 3. 공주시 지속가능발전목표 지표선정 도출 110
- 4. 지표 정의 114

VI. 공주시 지속가능발전 평가체계

- 1. 지속가능발전 지표평가 193

VII. 공주시 지속가능발전 실행력 확보 방안

- 1. 지속가능발전 실행력 확보 방안 201
- 2. 지속가능발전교육 및 역량 강화 204
- 3. 공주시 지속가능발전 기본전략 및 추진계획 실행을 위한 거버넌스 구축 206
- 4. 공주시 지속가능발전 연차별 로드맵 207
- 5. 제언 208

VIII. 부록

- 1. 공주시 지속가능발전 기본 조례 211
- 2. 공주시 설문조사 221

Ⅰ 표 목차 Ⅰ

【표 2-1】 2023년 전체 가구 중 월평균 소득의 구간별 비중	16
【표 2-2】 공주시 농가 수	16
【표 2-3】 공주시 농가 인구수	17
【표 2-4】 공주시 친환경 농산물 인증 현황	17
【표 2-5】 공주시 친환경 농·축산물 출하 현황	18
【표 2-6】 공주시 경지면적 및 가구당 경지면적	18
【표 2-7】 공주시 경제활동 인구수	19
【표 2-8】 공주시 고용률	19
【표 2-9】 공주시 청년 고용률	20
【표 2-10】 공주시 실업률	20
【표 2-11】 거주지외 타지역 통근 취업자	21
【표 2-12】 공주시 GRDP	21
【표 2-13】 공주시 산업단지 및 농공단지 현황	22
【표 2-14】 공주시 건강보험 적용 인구 현황	22
【표 2-15】 공주시 급여 형태별 요양급여 실적	23
【표 2-16】 공주시 노인 1천 명당 노인 여가복지시설 수	23
【표 2-17】 공주시 보건 및 사회복지사업체 비율	24
【표 2-18】 공주시 보건 및 사회복지 종사자 비율	24
【표 2-19】 공주시 요양기관 수	24
【표 2-20】 공주시 인구 10만 명당 사회복지시설 수	25
【표 2-21】 공주시 사회복지 예산 비중	25
【표 2-22】 공주시 독거노인 가구 비율	26
【표 2-23】 공주시 1인 가구 비율	26
【표 2-24】 공주시 건강생활 실천율	27
【표 2-25】 공주시 미충족 의료율	27
【표 2-26】 공주시 스트레스 인지율	28
【표 2-27】 공주시 출생아 수	28
【표 2-28】 공주시 유치원 수 와 원아 수	28
【표 2-29】 공주시 초등학교 수와 초등학생 수	29

【표 2-30】 공주시 중학교 수	29
【표 2-31】 공주시 고등학교 수	29
【표 2-32】 공주시 대학교 수	30
【표 2-33】 공주시 공공도서관 현황	30
【표 2-34】 공주시 다문화 혼인 건수	31
【표 2-35】 공주시 등록장애인 수	31
【표 2-36】 공주시 인구십만면당 문화기반시설 수	32
【표 2-37】 지역안전지수 현황	32
【표 2-38】 공주시 노후주택 비율	33
【표 2-39】 공주시 빈집 비율	33
【표 2-40】 공주시 전입·전출 인구	34
【표 2-41】 거주지외 타지역 통근 취업자	34
【표 2-42】 공주시 추계 인구	35
【표 2-43】 공주시 문화유산 현황	36
【표 2-44】 공주시 교통 문화지수	36
【표 2-45】 공주시 일반 공공행정 분야 예산 비중	37
【표 2-46】 공주시 재정자립도	37
【표 2-47】 공주시 도로 포장률	38
【표 2-48】 공주시 상·하수도 보급률	38
【표 2-49】 공주시 조림률	39
【표 2-50】 공주시 폐기물 재활용률	40
【표 2-51】 공주시 주민 1인당 생활폐기물 배출량	40
【표 2-52】 공주시 연료 종류별 자동차 등록 현황	41
【표 2-53】 공주시 시설녹지 현황	41
【표 2-54】 공주시 환경오염물질 배출사업장	42
【표 2-55】 공주시 SDGs 목표별 주요 법령 및 계획	50
【표 2-56】 광역·기초 단체별 지속가능발전 관련 업무 추진현황	56
【표 2-57】 당진시 지속가능발전 목표 및 전략	57
【표 2-58】 당진시 지속가능발전 대표지표	59
【표 2-59】 중량구 지속가능발전목표 5P구조도	60

【표 2-60】 중랑구 지속가능발전10대 핵심 지표	61
【표 3-1】 공주시 지속가능발전 포커스 인터뷰	86
【표 3-2】 공주시 지속가능발전 주민설명회	88
【표 4-1】 SWOT 분석을 통한 전략 도출	97
【표 4-2】 공주시 지속가능발전 비전 체계도	101
【표 5-1】 사람 분야 세부목표	106
【표 5-2】 번영 분야 세부목표	107
【표 5-3】 환경 분야 세부목표	108
【표 5-4】 협력 분야 세부목표	109
【표 5-5】 공주시 SDGs 세부목표와 담당부서	110
【표 6-1】 공주시 지속가능발전 핵심지표별 소관부서	195
【표 6-2】 지속가능발전 지표평가 보고서 구성체계	197

Ⅰ 그림 목차 Ⅰ

【그림 1-1】 제4차 지속가능발전 기본계획	4
【그림 1-2】 과업 수행 과정	8
【그림 2-1】 공주시 위치	11
【그림 2-2】 공주시 행정구역	12
【그림 2-3】 공주시 인구 · 세대 추이	13
【그림 2-4】 공주시 연도별 인구 추이	14
【그림 2-5】 공주시 연령별 인구 구조	14
【그림 2-6】 2023년 전체 가구 중 월평균 소득의 구간별 비중	15
【그림 2-7】 국가 지속가능발전목표	46
【그림 2-8】 UN목표와 연계한 국가SDGs 영역분류	48
【그림 2-9】 K-SDGs 비전 및 전략	49
【그림 2-10】 공주시 중장기 종합발전계획 비전 체계도	53
【그림 2-11】 공주시 2040 핵심 사업	53
【그림 2-12】 원주시 지속가능발전 기본계획	62
【그림 2-13】 평택시 지속가능발전 전략 및 목표 체계	63
【그림 2-14】 부여군 지속가능발전 비전, 목표 및 전략체계도	64
【그림 2-15】 부여군 지속가능발전 목표 전략(안)	65
【그림 3-1】 공주시 지속가능발전 주민설명회	87
【그림 4-1】 UN 지속가능발전 목표	95
【그림 4-2】 공주시 지속가능발전 방안(안)	96
【그림 4-3】 공주시 SWOT 분석	97
【그림 4-4】 주요 키워드 도출	98
【그림 4-5】 공주 SDGs 전략 방향	99
【그림 4-6】 영역분류별 공주시 지속가능발전 목표	102
【그림 5-1】 공주시 지속가능발전 추진계획 방안	105
【그림 5-2】 공주시 지속가능발전목표 지표 도출 절차도	110
【그림 7-1】 공주시 지속가능발전위원회 조직도	202
【그림 7-2】 공주시 지속가능발전협의회 조직도	203
【그림 7-3】 지속가능발전 역량강화 교육 구성	204
【그림 7-4】 공주시 지속가능발전 연도별 로드맵	207

I

서론

1. 배경 및 필요성
2. 주요 내용
3. 수행 과정

I. 서론

1. 배경 및 필요성

가. 배경

- 지속가능발전의 개념은 1987년 환경 및 발전에 관한 세계위원회(World Commission on Environment & Development)에서 처음으로 제시되었고, 1992년 리오에서 열린 유엔환경개발회의(UNCED)에서 결정된 사항을 실천하기 위해 UN 내 '지속가능발전 위원회'를 창설함
- 2002년 남아공에서 지속가능발전 세계정상회의(WSSD)를 열어 환경, 빈곤 등 6대 의제 별로 2015년까지 이행계획을 발표한 바 있음
- 2015년 9월 유엔 회원국 193개국이 만장일치로 합의하여 유엔 지속가능발전목표(SDGs: Sustainable Development Goals) 17개를 채택함
- 지속가능발전은 경제의 발전, 사회의 안정·통합·환경의 보전이 조화와 균형을 이루는 인류 보편적 발전전략으로 2015년 제70차 UN총회에서 지속가능발전목표(SDGs)가 193개국 만장일치로 채택됨에 따라 UN과 국가차원에서 경제·사회·환경·거버넌스 분야의 우리 시대 목표 K-SDGs 17개 제시함
- 전 세계적으로 지속가능발전 실현을 위한 새로운 이행 틀이 되는 UN-SDGs는 17개 목표(goals), 169개 세부목표(targets)와 이를 평가하기 위한 232개 평가지표(indicators)로 확정되었음
- '2030 지속가능발전의제'라고도 하는 지속가능발전목표(SDGs)는 '단 한 사람도 소외되지 않는 것(Leave no one behind)'이라는 슬로건과 함께 인간, 지구, 번영, 평화, 파트너십이라는 5개 영역에서 인류가 나아가야 할 방향성을 17개 목표와 169개 세부목표로 제시함
- 한국에서도 관련 법령을 제정, 국가 지속가능목표(K-SDGs) 17개를 제시
- 「지속가능발전 기본법(2022. 1. 4. 제정, 2022. 7. 5. 시행)」에서 국가 기본전략과 조화를 이룬 20년 단위의 지방 기본전략과 5년 단위 지방 추진계획을 수립하고

이행하며, 2년마다 추진사항 점검 및 지속가능성에 대하여 평가하고 보고서를 작성, 발표하는 것을 규정하고, 지방위원회 구성 및 운영 등을 규정하여 이에 맞춘 후속 조치를 마련함

- 제4차 지속가능발전 기본계획에서는 “포용과 혁신을 통한 지속가능 국가 실현”이라는 비전을 제시하고 사람, 번영, 환경, 평화·협력 등 4가지의 전략을 제시하였고, 17개의 목표를 제시함

비전	포용과 혁신을 통한 지속가능 국가 실현			
전략	사람 사람이 사람답게 살 수 있는 포용사회	번영 혁신적 성장을 통한 국민의 삶의 질 향상	환경 미래 세대가 함께 누리는 깨끗한 환경	평화·협력 지구촌 평화와 협력 강화
K-SDGs 17개 목표	[목표1] 빈곤층 감소와 사회안전망 강화 [목표2] 식량안보 및 지속 가능한 농업 강화 [목표3] 건강하고 행복한 삶 보장 [목표4] 모두를 위한 양질의 교육 [목표5] 성평등 보장 [목표11] 지속가능한 도시와 주거지	[목표8] 좋은 일자리 확대와 경제성장 [목표9] 산업의 성장과 혁신 활성화 및 사회 기반시설 구축 [목표10] 모든 종류의 불평등 해소 [목표12] 지속가능한 생산과 소비	[목표6] 건강하고 안전한 물관리 [목표7] 에너지의 친환경적 생산과 소비 [목표13] 기후변화와 대응 [목표14] 해양생태계 보전 [목표15] 육상생태계 보전	[목표16] 평화·정의·포용 [목표17] 지구촌 협력 강화

【그림 1-1】 제4차 지속가능발전 기본계획

- 이에 따라, 공주시는 지역 주민의 삶의 질 향상과 환경 안전성 및 경제적, 사회적 형평성을 포괄하는 지속가능발전을 시 행정에 도입해 적극적인 행정의 변화를 추구해야 할

필요가 크며, 이에 대한 시민사회의 요구도 큰 상황임

- 지속가능발전기본전략을 통해 공주시 지속가능발전 비전과 목표를 수립하고, 목표를 달성하기 위한 세부실행계획과 지속가능발전지표를 개발하는 등 지속가능발전 추진체계를 갖추고자 함
- 「지속가능발전 기본법」제정('22.1.4.) 및 시행('22.7.5.)에 따라 관련 내용을 반영한 공주시 지속가능발전 기본전략(20년) 및 추진계획(5년) 수립·시행이 의무화됨

제3조(기본전략의 수립)

① 공주시장은 공주시의 지속가능발전을 위하여 20년을 단위로 하는 지속가능발전 기본전략을 수립하고 이행하여야 한다.

④ 시장은 지속가능발전 보고서와 경제·사회·환경적 여건의 변화를 고려하여 기본전략을 5년마다 재검토하고, 필요한 경우 이를 정비하여야 한다.

제4조 (추진계획의 수립)

①시장은 기본전략을 추진하기 위하여 5년마다 지속가능발전 추진계획(이하 '추진계획'이라 한다)을 수립·이행하여야 한다.

나. 필요성

- 공주시 비전과 전략 등 행정 전반에 걸쳐 '지속가능발전'의 종합적인 분석과 체계적인 기본전략 수립 필요
- 경제·사회·환경 등 각 분야별 지역발전 전략과 계획의 연계와 조정이 가능한 '공주시 지속가능발전기본전략' 수립을 통해 시민 삶의 질 향상을 도모
- 지속가능발전기본계획 수립 전 공주시의 지속가능발전에 대한 인식 진단이 필요하며, 그에 따른 공주시 지속가능발전 비전과 목표, 전략과 과제 설정이 필요함
- 특히 UN-SDGs와 K-SDGs 및 충남-SDGs와 연계하여 공주시-SDGs를 도출
- 공주시 실정에 부합하는 맞춤형 '공주시 지속가능발전 기본전략 및 추진계획'을 수립하여 지속가능발전 가치를 내재화하고 현 세대와 미래 세대가 공동 번영할 수 있는 토대를 마련하고자 함

2. 주요 내용

가. 공간적 범위 : 공주시 행정구역 전역

나. 시간적 범위 : 2026년~2045년(20년)

- 기본전략(20년) : 2026년~2045년
- 추진계획(5년) : 2026년~2030년

다. 내용적 범위

1) 공주시의 지속가능발전 현황·여건 분석 및 향후 전망

- 공주시의 지속가능발전 목표에 대한 시민의식과 지역 역량 분석
- 분야별 공주시 지속가능성 현황 파악 및 진단
- 향후 지속가능발전 여건 변화 전망과 정책 시사점 제시

2) 공주시 지속가능발전 기본전략 수립

- UN 지속가능발전목표, 국가 지속가능발전목표 및 기본계획, 충청남도 지속가능발전 기본계획과 연계방안 도출
- 「2040 중장기 종합발전개발 계획」과의 연계 및 개선 방향 도출
- 공주시 중장기계획 및 시정 주요 정책과 연계되어 지속가능발전 가치 내재화 방안 제시 및 반영
- 「지속가능발전 기본법」에 명시된 지속가능발전 시책 반영

3) 공주시 지속가능발전 추진계획 수립

- 기본전략을 수립하기 위한 이행과제 마련 및 이행체계제시
- 이행과제 등에 대한 모니터링 및 성과 관리방안 마련
- 공주시 현안 해결을 위한 핵심적인 중점 이행과제 발굴 및 시범사업 제시
- 중점 이행과제에 대한 거버넌스형 추진체계 마련 및 시민참여 실천방안 제시
- 시정 주요 정책 입안, 계획 및 사업 추진 시 지속가능성 검토 가이드라인 제시

4) 지속가능성 평가와 보고서 작성을 위한 지표 발굴

- 지속가능성 평가를 위한 지표 발굴·제시 및 평가 방법 마련
- 보고서 작성 방법 제안
- 지속가능성 평가 결과 활용방안 제시

5) 지속가능발전 이행의 실효성 확보 방안

- 평가 결과의 효과적인 환류 방안 제시
- 기본전략 및 추진계획 실행을 위한 방안 제시
- 「지속가능발전 기본법」체계에 맞는 이행체계 마련 방안 제시

3. 수행 과정

- 본 과업의 수행을 위해 아래와 같은 과정을 거침



【그림 1-2】 과업 수행 과정

II

공주시 현황 · 여건분석

1. 공주시 일반현황
2. 분야별 공주시 지속가능발전 현황
3. 국내·외 여건 동향
4. 국내·외 지속가능발전 사례분석

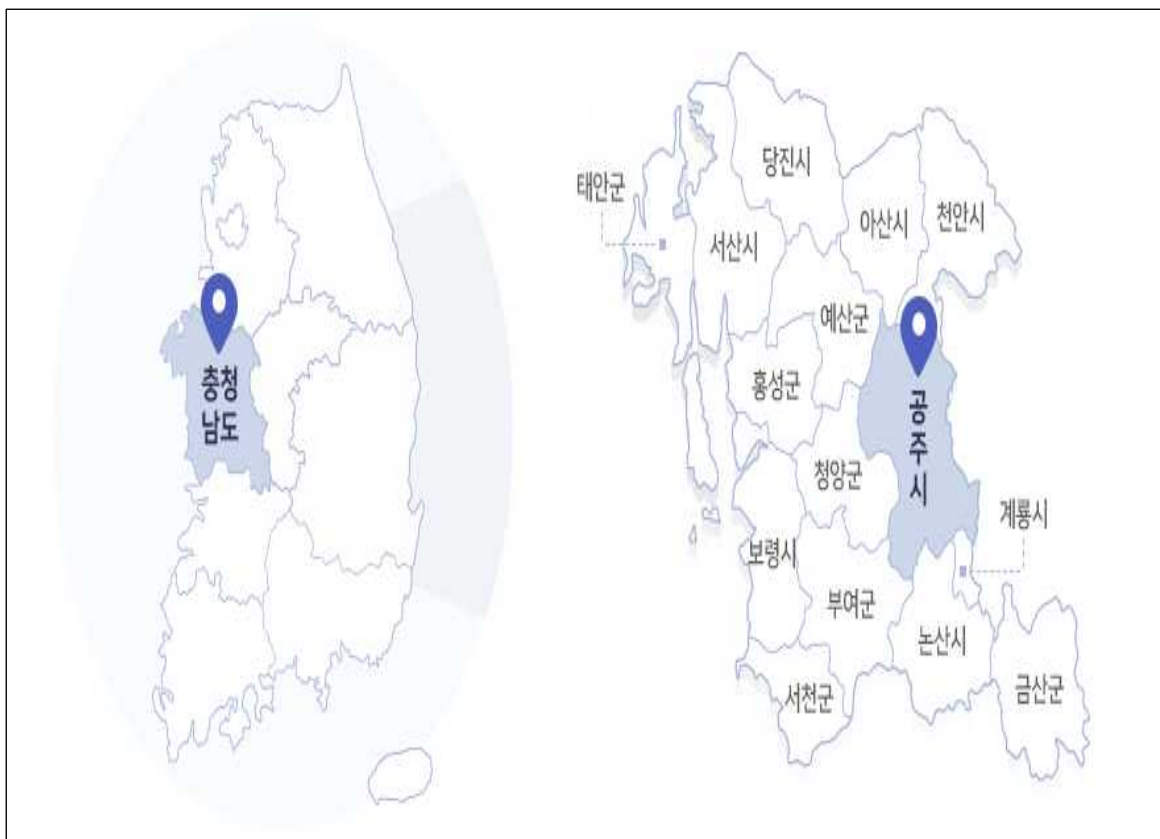
II. 공주시 현황·여건 분석

1. 공주시 일반 현황

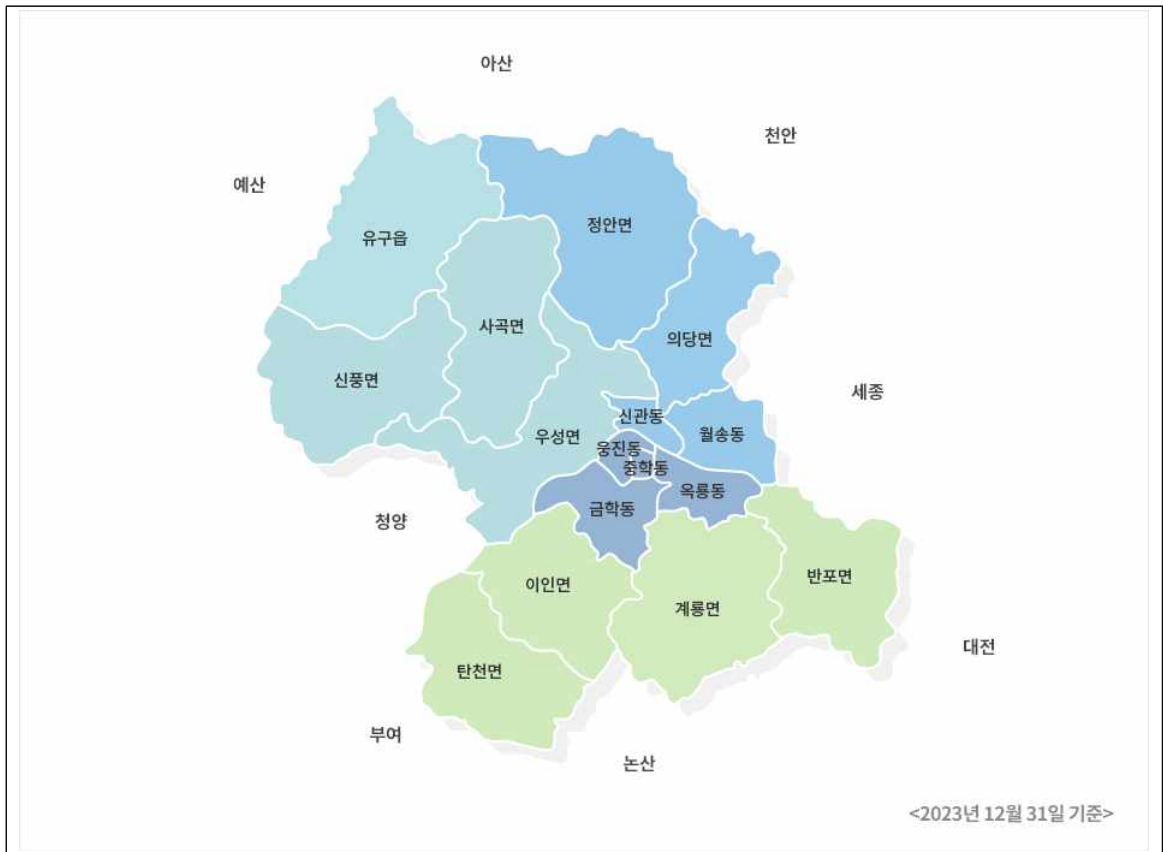
가. 지역 일반 현황

□ 위치 및 행정구역

- 공주시는 충청남도의 동부 중앙에 위치하여 동쪽은 세종특별자치시(연서면, 장군면, 금남면), 대전광역시(유성구, 서구), 서쪽은 예산군(대술면, 신양면), 청양군(운곡면, 대치면, 정산면, 목면, 청남면)과 인접하고 있음
- 행정구역은 1읍(유구읍) 9면(이인면, 탄천면, 계룡면, 반포면, 의당면, 우성면, 사곡면, 신평면, 정안면) 6동(중학동, 응진동, 금학동, 옥룡동, 신관동, 월송동)임



【그림 2-1】 공주시 위치



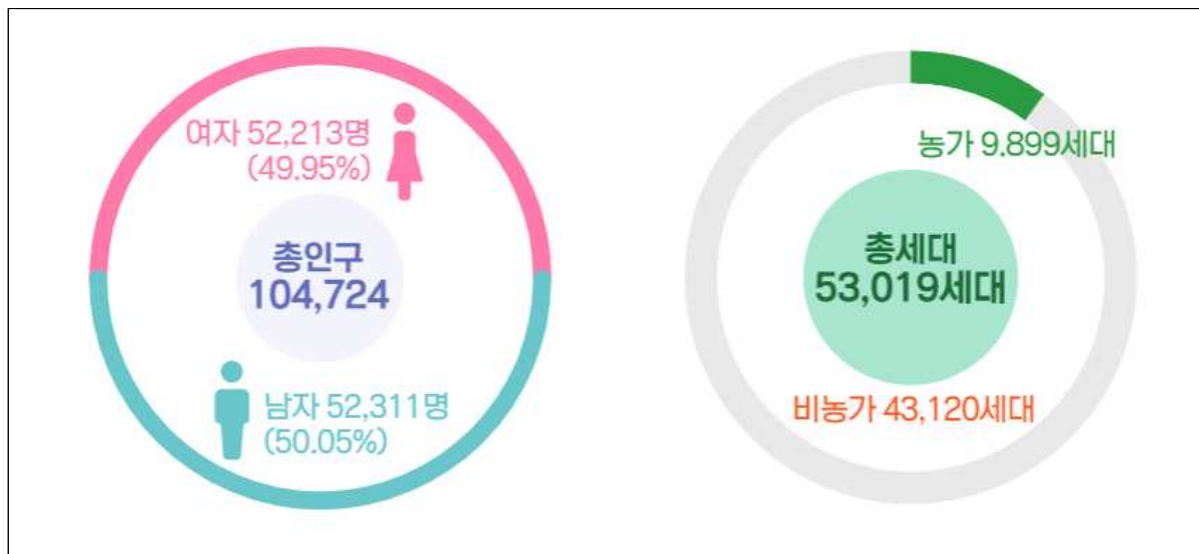
【그림 2-2】 공주시 행정구역

- 공주시는 북쪽에 차령산맥, 남동쪽에 계룡산이 주요 산계를 이루고 있어서 차령산맥이 차가운 북풍을 막아 그 북쪽보다는 훨씬 따뜻하나 내륙분지로 금강의 영향을 받아 한서의 차가 큰 대륙성 기후를 보임
- 동서방향으로 금강(국가 하천)이 관류하고, 유구천(지방 1급 하천), 정안천, 대교천, 제민천, 혈저천 등 대소의 지류군이 합류되고 있음
- 공산성, 무령왕릉 등 역사·문화 자원뿐 아니라, 금강 신관공원, 제민천 역사문화광장, 공주하숙마을, 금학 생태공원, 공주산림휴양마을, 정안천 생태공원 등 지리·환경적 특성이 활용된 도시 자원을 보유하고 있음

□ 인구

○ 총 53,019세대, 104,724명 (2023. 12. 31일 기준)

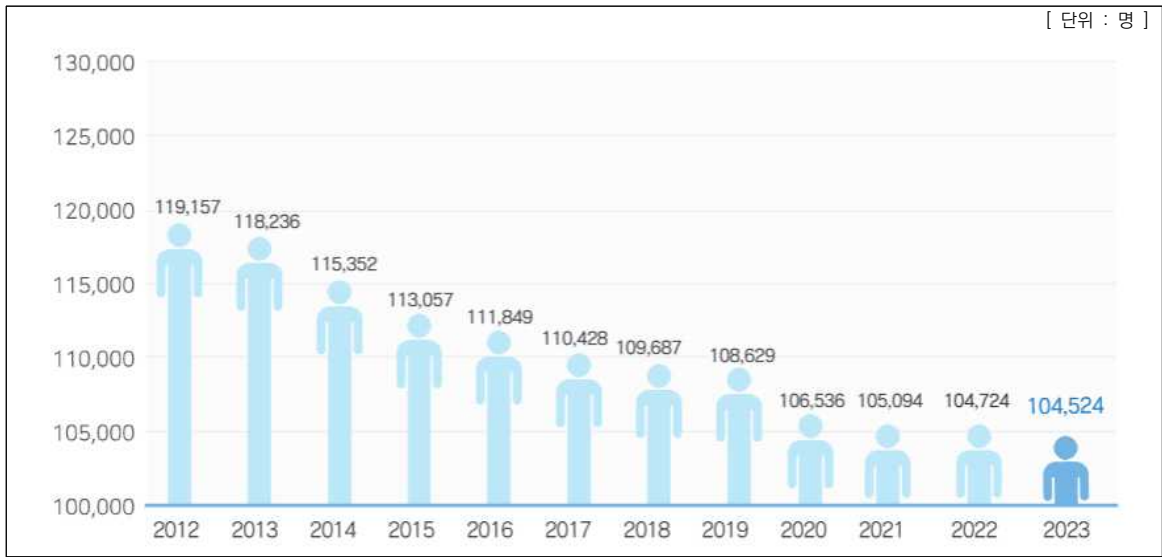
- 2023년 기준 인구는 104,724명으로, 연도별로 살펴보면 2018년 109,687명, 2019년 108,629명, 2020년 106,536명, 2021년 105,094명, 2022년 104,724명으로 매년 지속적으로 감소하고 있음
- 2023년 공주시 인구는 도내에서 6번째로 많으며, 인구 증가율은 -0.35% 로 충남 평균 인구증가율(0.57%)보다 낮으며, 평균연령은 48.7세로 전체 평균연령(44.6 세)보다 높음



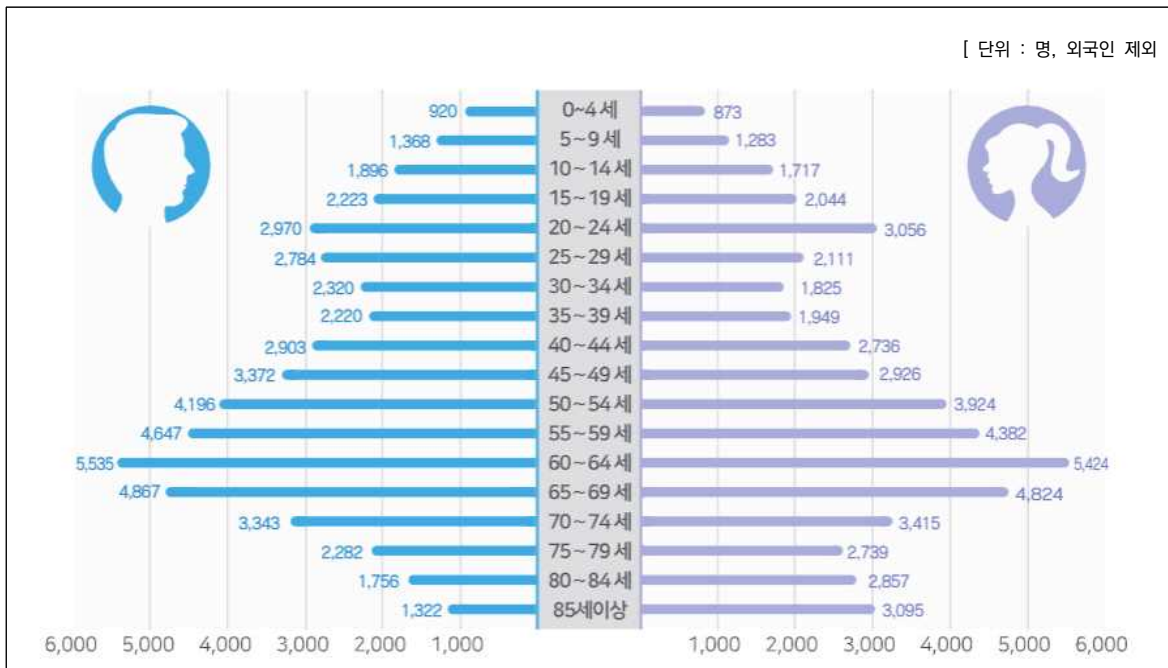
출처 : 공주시 2024 통계연보

【그림 2-3】 공주시 인구 · 세대 추이

- 60세 이상 인구분포도가 전체 공주시 인구수 대비 38.68%를 차지하고 있음
- 또한 0~4세 남녀 합산 인구수 1,793명인 것에 비해 85세 이상 남녀 합산 4,417명으로 저출산 고령화 도시 형태를 나타내고 있음



【그림 2-4】 공주시 연도별 인구 추이



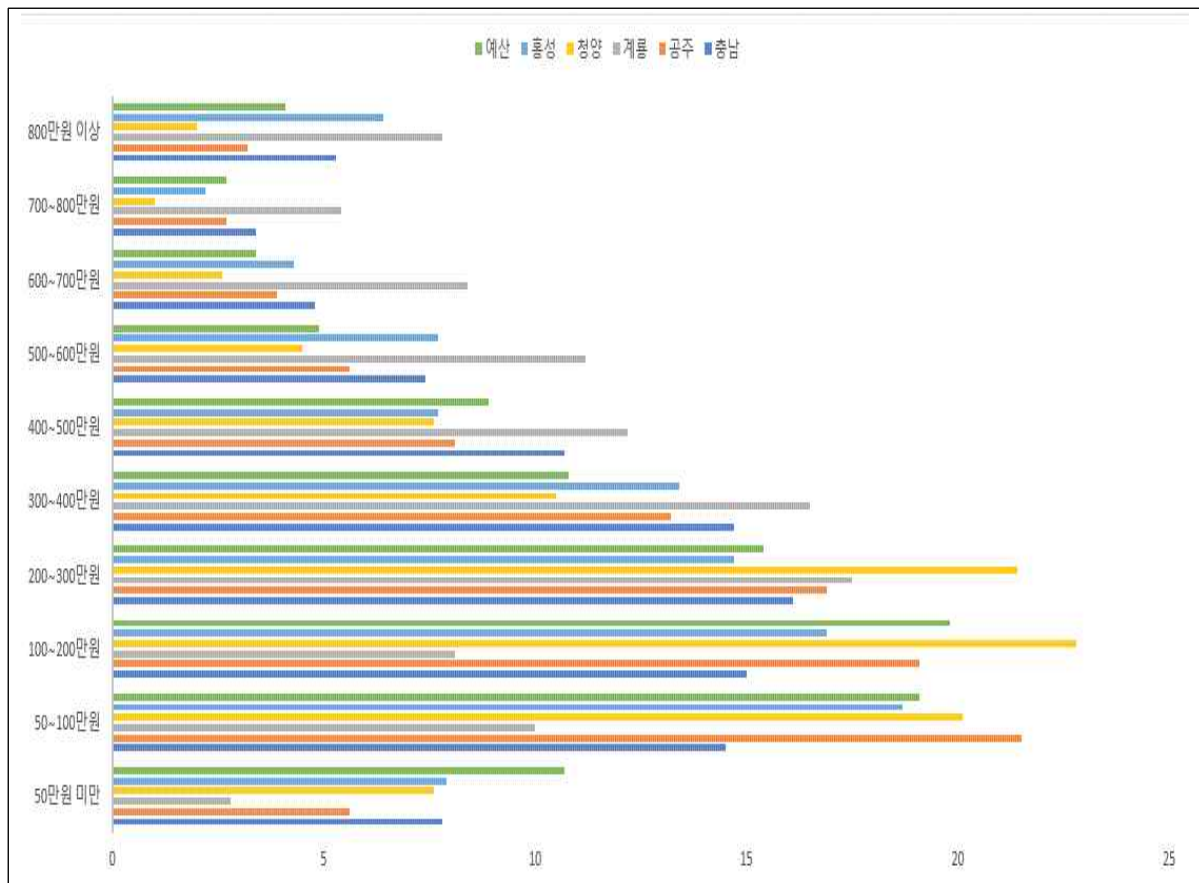
【그림 2-5】 공주시 연령별 인구 구조

2. 분야별 공주시 지속가능발전 현황

가. 경제 분야

□ 소득

- 공주시는 도 평균에 비해 저소득 가구 비중이 약간 높으며, 소비지출도 타 지역에 비해 상대적으로 약간 낮은 수준임
- 공주시 월평균 가구소득은 50~100만원인 비율이 21.5%로 가장 높으며, 월평균 소비지출액은 50~100만원이 26.0%로 가장 높게 나타남
- 가구당 월평균 소득이 50만원 미만인 비율은 충남 시군 중 11번째인 5.67%로 도 전체(7.8%)에 비해 약간 낮으며, 50만원 미만 소비지출하는 비율(9.6%)도, 도 전체 (8.7%)보다 높음



출처 : 2023년 충남사회지표 조사 및 분석

【그림 2-6】 2023년 전체 가구 중 월평균 소득의 구간별 비중

【표 2-1】 2023년 전체 가구 중 월평균 소득의 구간별 비중

단위 : %

구분	50만원 미만	50~100만원	100~200만원	200~300만원	300~400만원	400~500만원	500~600만원	600~700만원	700~800만원	800만원 이상
충남	7.8	14.5	15.0	16.1	14.7	10.7	7.4	4.8	3.4	5.3
공주 ¹⁾	5.6	21.5	19.1	16.9	13.2	8.1	5.6	3.9	2.7	3.2
계룡	2.8	10.0	8.1	17.5	16.5	12.2	11.2	8.4	5.4	7.8
청양	7.6	20.1	22.8	21.4	10.5	7.6	4.5	2.6	1.0	2.0
홍성	7.9	18.7	16.9	14.7	13.4	7.7	7.7	4.3	2.2	6.4
예산	10.7	19.1	19.8	15.4	10.8	8.9	4.9	3.4	2.7	4.1

출처 : 2023년 충남사회지표 조사 및 분석

□ 농가 수

- 공주시 농가 수를 살펴보면 논벼 농가 수가 2023년 기준 5,393가구로 가장 많은 비중을 차지하며, 축산 1,239가구, 과수 937가구, 식량작물 893가구, 채소·산나물 741가구, 기타작물 695가구 순으로 나타남
- 논벼는 2019년부터 꾸준히 증가하며, 과수는 2019년 676가구에서 2023년 937가구로 상승하였으며, 반면 축산은 2019년 1,843가구에서 2023년 1,239가구로 감소하였음

【표 2-2】 공주시 농가 수

(단위 : 가구)

구분	2019	2020	2021	2022	2023
논벼	4,712	4,810	5,489	5,460	5,393
식량작물	846	987	605	1,138	893
채소·산나물	881	767	1,395	910	741
과수	676	1,115	932	669	937
기타작물	484	739	669	976	695
축산	1,843	863	1,177	949	1,239
계	9,442	9,281	10,267	10,101	9,899

출처 : KOSIS 국가통계포털

1) 충남 사회조사 시군편 분석 시 권역별로 비교표 제시 -내륙권 : 공주시, 계룡시. 청양군, 홍성군, 예산군

□ 농가 인구수

- 농가 인구는 2019년 21,460명에서 2023년 19,923명으로 감소해 왔으며 이는 농업 기반의 약화와 농촌 지역의 인구 유출로 이어질 수 있음
- 이와 같은 인구 감소는 농업 경제에 부정적인 영향을 미칠 가능성이 높으며 이를 해결하기 위해 농업 지원, 농업인 육성, 기술 혁신 등의 대책이 필요할 것으로 보임

【표 2-3】 공주시 농가 인구수

단위 : 명

구분	2019	2020	2021	2022	2023
농가 인구수	21,460	20,258	22,173	20,028	19,923

출처 : KOSIS 국가통계포털

□ 친환경 농산물 인증 현황

- 친환경 인증 농산물은 생물이 다양성을 증진하고, 토양에서의 생물적 순환과 활동을 촉진하며, 농업생태계를 건강하게 유지 보전하기 위하여 합성농약, 화학비료 등 화학 자재를 사용하지 아니하거나 사용을 최소화한 건강한 환경에서 생산한 농산물임
- 유기농산물은 작물 돌려짓기(윤작)등 유기재배 방법에 따라 생산한 농산물을 말하며 무농약농산물은 권장 성분량의 1/3 이하로 화학비료 사용을 최소화하는 등 무농약 재배방법에 따라 생산한 농산물임
- 친환경 농산물 인증 현황은 2019년 103건에서 2023년 142건으로 꾸준히 증가하는 추세임

【표 2-4】 공주시 친환경 농산물 인증 현황

(단위 : 건)

구분	계	유기농산물	무농약농산물
2019	103	45	58
2020	119	61	58
2021	132	62	70
2022	139	69	70
2023	142	81	61

출처 : KOSIS 국가통계포털

□ 친환경 농축산물 출하현황

- 농산물 출하량은 2019년 기준 1,929톤이었으나 2022년 기준 1,476톤으로 감소한 것으로 나타남
- 축산물의 출하량은 2019년 기준 5,700톤에서 꾸준히 증가하여 2022년 기준 12,212톤으로 큰 증가세를 나타냄

【표 2-5】 공주시 친환경 농·축산물 출하현황

(단위 : 건, 농가수, ha, 톤)

구분	농산물				축산물		
	건수	농가수	면적	출하량	농가수	면적	출하량
2019	103	227	567	1,929	30	-	5,700
2020	119	216	533	1,660	30	-	6,232
2021	132	205	494	2,112	35	-	7,080
2022	139	213	482	1,476	35	-	12,212

출처 : KOSIS 국가통계포털

□ 논경지 면적

- 2023년 기준 경지면적은 공주시 전체 면적의 13.08%로 2019년 꾸준히 증가한 수준임
- 가구당 경지면적 또한 2019년 대비 꾸준히 증가하고 있음

【표 2-6】 공주시 경지면적 및 가구당 경지면적

(단위 : ha, a)

구분		2019	2020	2021	2022	2023
경지면적	소계	10,166	10,119	11,588	11,419	11,311
	논	7,193	7,160	7,013	6,893	6,743
	밭	2,973	2,959	4,575	4,526	4,568
가구당 경지면적	소계	107.7	109.0	112.9	113.0	114.3
	논	76.2	77.1	68.3	68.2	68.1
	밭	31.5	31.9	44.6	45.0	46.1

출처 : 공주통계연보

□ **경제활동 인구**

- 공주시의 경제활동 인구는 2019년 67,000명에서 2023년 62,000명으로 꾸준히 감소해 오고 있음
- 이러한 감소 추세는 공주시의 경제적 활성화와 지역 내 일자리 감소가 주원인으로 파악됨
- 이와 같은 경제활동 인구 감소는 지역 경제에 부정적인 영향을 미칠 가능성이 높으며 이를 해결하기 위해 일자리 창출, 고용 기회 제공, 경영 지원 등과 같은 대책이 필요할 것으로 보임

【표 2-7】 공주시 경제활동 인구수

단위 : 명

구분	합계	남자	여자
2019년	67,000	36,000	31,000
2020년	64,000	35,000	29,000
2021년	63,000	34,000	29,000
2022년	60,000	32,000	28,000
2023년	62,000	33,000	29,000

출처 : KOSIS 국가통계포털

□ **고용률**

- 고용률은 2019년 66.1%에서 2023년 62.1%로 감소하였으며, 2019년 대비 4% 감소함
- 남성의 고용률이 2019년 72.7%에서 2023년 67.4%로 감소한 것이 두드러지는데 이는 공주시의 경제활동인구 감소원인과 동일한 것으로 시사됨

【표 2-8】 공주시 고용률

(단위 : %)

구분	2019	2020	2021	2022	2023
계	66.1	62.4	62.7	60.2	62.1
남자	72.7	70.8	70.1	66.6	67.4
여자	59.8	54.6	55.7	54.2	57.1

출처 : KOSIS 국가통계포털

- 청년²⁾ 고용률은 2019년 40.8%, 2020년 36%, 2021년 33.6%, 2022년 32%, 2023년 34.1%로 감소세가 두드러짐
- 이는 공주시 지역 내 청년 일자리 환경의 개선이 필요한 것으로 시사됨

【표 2-9】 공주시 청년 고용률

(단위 : %)

구분	2019	2020	2021	2022	2023
고용률	40.8	36	33.6	32	34.1

출처 : KOSIS 국가통계포털

□ 실업률

- 실업률은 2019년 2%대 이후 2020년 4%대로 큰폭으로 상승하였으나, 2023년 다시 2%대를 유지하는 것은 공주시의 경제가 비교적 안정적이며, 고용시장이 양호한 상태를 유지하고 있음을 알 수 있음

【표 2-10】 공주시 실업률

(단위 : %)

구분	2019	2020	2021	2022	2023
실업률	2.3	4.2	3.1	2.2	2.8

출처 : KOSIS 국가통계포털

□ 타지역 통근 취업자

- 통근 시간은 거주지 만족도나 삶의 질 등 많은 부분에서 영향을 미침
- 또한 노동 시장에서 중요한 부분임
- 타지역 통근이 늘어나면 지역 내 소비가 줄어들 수 있어 지역 경제에 영향을 미칠 수 있으나, 2019년부터 2023년까지 거주지내 통근 취업자수가 거주지외 타지역 통근 취업자수 보다 평균 5배이상 많은 것으로 보아 공주시는 지역 주민에게 양질의 일자리를 제공하고 있는 것으로 나타남

2) 청년 고용 대상 연령은 15~29세

【표 2-11】 거주지의 타지역 통근 취업자

(단위 : 천명)

구분	거주지 내 통근 취업자	거주지 외 타지역 통근 취업자
2019	56	9
2020	54	9
2021	53	8
2022	52	8
2023	50	10

출처 : KOSIS 국가통계포털

□ GRDP(지역내총생산)

- GRDP는 당해년가격 기준 2017년부터 2020년까지 3,000,000백만원대를 유지하다가 2021년 4,080,692백만원으로 증가 최대 수치를 기록함

【표 2-12】 공주시 GRDP

(단위 : 백만원)

구분	당해년 가격	2015년 기준년 가격
2017	3,613,380	3,398,698
2018	3,628,228	3,367,918
2019	3,712,791	3,429,687
2020	3,762,849	3,377,259
2021	4,080,692	3,534,805

출처 : KOSIS 국가통계포털

□ 산업단지 및 농공단지 현황

- 공주시에는 2023년 기준 총 17개의 산업단지 및 농공단지가 4,931천㎡에 입주하여 있음
- 입주업체수는 2019년 143개의 업체가 입주해 가동중이며 꾸준히 증가하여 2023년에는 224개의 업체가 입주해 있으며 2023년 기준 총면적 4,931천㎡ 대비 분양면적은 2023년 기준 2,764천㎡임
- 생산액은 2019년 37,600억원³⁾이었으나, 2021년을 기점으로 2,683,004백만원으로 증가하여 2023년 기준 3,660,284백만원임
- 공주시의 산업단지 및 농공단지는 공주시 경제활동에 큰 역할을 하는 것으로 나타남

3) 생산액 단위 변경 : 단위변경 억원→백만원(2021년~), 공주시 통계DB조회

【표 2-13】 공주시 산업단지 및 농공단지 현황

(단위 : 개, 천㎡, %, 백만원, 천달러)

구분	단지수	총면적	분양면적	입주업체수	가동률	생산액	수출액
2019	17	4,565	2,024	143	86.4	37,600	2,252,792
2020	18	5,081	3,645	152	92.0	33,937 ⁴⁾	381,827
2021	18	5,197	2,158	146	82.9	2,683,004	333,260
2022	17	4,930	2,577	172	95.3	2,911,791	356,541
2023	17	4,931	2,764	224	85.3	3,660,284	406,619

출처 : 공주시 통계DB

나. 사회 분야

□ 건강보험 적용 인구 현황

- 건강보험 적용인구는 2023년 100,564명으로 전년 대비 365명 감소함
- 2023년 직장 건강보험 가입자 수는 64,821명으로 2019년 70,910명에서 꾸준히 감소하고 있음

【표 2-14】 공주시 건강보험 적용 인구 현황

(단위 : 명)

구분	합계	직장 가입자 수	지역 가입자 수
2019	103,675	70,910	32,765
2020	101,696	69,388	32,308
2021	101,191	68,286	32,905
2022	100,929	66,255	34,674
2023	100,564	64,821	35,743

출처 : KOSIS 국가통계포털

□ 급여 형태별 요양급여 실적

- 급여 형태별 요양급여 실적은 2023년 진료비 합계 277,363,737천원이며, 급여비 합계 210,067,316천원으로 2022년 대비 증가함
 - 2022년 의료기관 진료비 합계는 209,249,306천원이며, 급여비는 160,309,592천원임
 - 2022년 약국 진료비 합계는 55,747,302천원이며, 급여비는 40,347,159천원임

4) 2020년 생산액 억원 기준으로 작성된 수치

- 2019년부터 2023년 급여 형태별 요양급여 실적은 매년 증가하고 있음
 - 진료비 합계는 2019년 234,352,729천원이며, 2020년은 229,888,788천원으로, 4,436,941천원 내렸지만 2021년은 241,497,133천원, 2022년 264,996,608천원, 2023년 277,363,737천원으로 매년 증가하고 있음
 - 급여비 합계는 2019년 177,882,790천원이며, 2020년 174,725,112천원, 2021년 182,687,578천원, 2022년 200,656,750천원, 2023년 210,067,316천원으로 꾸준히 증가하고 있는 것으로 나타남

【표 2-15】 공주시 급여 형태별 요양급여 실적

(단위 : 천원)

구분		2019	2020	2021	2022	2023
의료기관	진료비	187,363,434	182,169,269	190,427,011	209,249,306	218,107,800
	급여비	144,052,760	140,291,238	145,791,056	160,309,592	167,164,206
약국	진료비	46,989,295	47,719,519	51,070,122	55,747,302	59,255,936
	급여비	33,830,030	34,433,874	36,896,522	40,347,159	42,903,109
합계	진료비	234,352,729	229,888,788	241,497,133	264,996,608	277,363,737
	급여비	177,882,790	174,725,112	182,687,578	200,656,750	210,067,316

출처 : KOSIS 국가통계포털

□ 노인 1천 명당 노인 여가복지시설 수

- 노인 1천 명당 여가복지시설 수는 2019년 11.6개, 2020년 11.2개, 2021년 11.0개, 2022년 10.8개, 2023년 10.6개로 감소하고 있음
- 이는 60세 이상 주민등록 인구의 증가에 따른 요인으로 해석됨

【표 2-16】 공주시 노인 1천 명당 노인 여가복지시설 수

(단위 : 개, 명)

구분	노인천명당 노인여가복지시설수 (A÷B×1,000) (개)	노인여가복지시설수(A) (개)	60세이상 주민등록인구(B) (명)
2019	11.6	425	36,604
2020	11.2	428	38,087
2021	11.0	435	39,401
2022	10.8	436	40,514
2023	10.6	439	41,459

출처 : KOSIS 국가통계포털

□ 보건 및 사회복지 사업체 및 종사자 비율

- 보건업 및 사회복지 서비스업 사업체수는 전체산업 사업체 수에 비해 증가율이 낮음

【표 2-17】 공주시 보건 및 사회복지사업체 비율

(단위 : %, 개)

구분	보건및사회복지사업체 비율 (A÷B×100)	보건업 및 사회복지서비스업 사업체수(A)	전체산업 사업체수(B)
2019	3.9	367	9,459
2020	2.8	388	13,848
2021	2.7	401	14,691
2022	2.8	418	14,751
2023	2.7	418	15,401

출처 : KOSIS 국가통계포털

- 보건 및 사회복지사업 종사자 비율은 전체산업 종사자수에 비해 종사비율이 높아 보건 및 사회복지사업에 종사하는 사람은 점점 늘어날 것으로 보임

【표 2-18】 공주시 보건 및 사회복지 종사자 비율

(단위 : 명, %)

구분	보건및사회복지사업 종사자비율 (A÷B×100)	보건업및사회복지서비스업 종사자수(A)	전체산업 종사자수(B)
2019	10.6	5,473	51,567
2020	11	5,731	54,563
2021	11	6,428	57,123
2022	13	7,293	57,138
2023	14	7,692	56,581

출처 : KOSIS 국가통계포털

□ 요양기관 수

- 요양기관 수는 2019년 221개, 2020년 222개, 2021년 226개, 2023년 225개로 증가와 감소를 반복하고 있으나, 2019년 대비 2023년 4개소 증가함

【표 2-19】 공주시 요양기관 수

(단위 : 개)

구분	2019	2020	2021	2022	2023
요양기관 수	221	222	226	223	225

출처 : KOSIS 국가통계포털

□ 인구 10만 명당 사회복지시설 수

- 인구 10만 명당 사회복지시설 수는 2018년 27.9개에 비해 2022년 35.1개로 7.2개 증가한 것으로 나타남
- 주민등록 인구수는 2018년 107,581명에서 2022년 102,571명으로 5,010명 감소한 데 비해, 사회복지시설수는 2018년 30개에서 2022년 36개로 6개 증가함
- 그에 따라 인구 10만 명당 사회복지시설 수 역시 증가한 것으로 확인됨

【표 2-20】 공주시 인구 10만 명당 사회복지시설 수

(단위 : 개, 명)

구분	인구 10만 명당 사회복지시설수 ⁵⁾	사회복지시설수	주민등록인구
2018	27.9	30	107,581
2019	29.1	31	106,474
2020	31.6	33	104,545
2021	35.9	37	103,145
2022	35.1	36	102,571

출처 : KOSIS 국가통계포털

□ 사회복지 예산 비중

- 사회복지분야 예산액은 2018년 151,711백만원에서 2022년 250,051백만원으로 98,240백만원 증가했으며, 보건분야 예산 역시 2018년 12,330백만원에서 2022년 20,673백만원으로 8,307백만원 증가하였음
- 이에 따라 전체 예산액도 2018년 766,455백만원에서 2022년 1,151,558백만원으로 2018년부터 꾸준히 증가하고 있음
- 일반회계 중 사회복지예산 비중 역시 2018년 21.4%에서 2022년 23.5%로 증가함
- 특히 2020년도는 25.1%로 증가율이 가장 큰 것으로 확인됨

【표 2-21】 공주시 사회복지 예산 비중

(단위 : %, 백만원)

구분	일반회계중 사회복지 예산비중 ⁶⁾	사회복지분야 예산액	보건분야 예산액	전체 예산액
2018	21.4	151,711	12,330	766,455
2019	20.7	175,110	13,511	910,000
2020	25.1	206,031	16,589	885,879
2021	24.0	213,442	21,417	978,875
2022	23.5	250,051	20,673	1,151,558

출처 : KOSIS 국가통계포털

5) 인구 10만 명당 사회복지시설수(사회복지시설수 ÷ 주민등록인구 × 100,000) (개)

6) 일반회계중 사회복지예산비중{(사회복지분야 예산액 + 보건분야 예산액) ÷ 전체 예산액 × 100} (%)

□ 독거노인 가구 비율

- 독거노인 가구 비율은 2019년 12.0%, 2020년 12.2%, 2021년 13.4%, 2022년 14.2%, 2023년 14.7%로 꾸준히 증가함

【표 2-22】 공주시 독거노인 가구 비율

(단위: %, 가구)

구분	독거노인가구비율 ⁷⁾	65세이상 1인가구	전체 일반가구
2019	12.0	5,356	44,816
2020	12.2	5,647	46,165
2021	13.4	6,208	46,411
2022	14.2	6,641	46,899
2023	14.7	6,988	47,452

출처 : KOSIS 국가통계포털

□ 1인가구 비율

- 1인가구 비율은 2019년 34.5%에서 꾸준히 증가해 2023년 40.2%로 나타남
- 1인가구수 역시 2018년 15,463가구에서 2023년 19,079가구로 3,616가구 증가했으며, 일반가구 역시 2018년 44,816가구에서 2023년 47,452가구로 2,636가구 증가함

【표 2-23】 공주시 1인 가구 비율

(단위 : %, 가구)

구분	1인가구비율 ⁸⁾	1인가구	일반가구
2019	34.5	15,463	44,816
2020	36.6	16,886	46,165
2021	37.8	17,556	46,411
2022	38.7	18,163	46,899
2023	40.2	19,079	47,452

출처 : KOSIS 국가통계포털

7) 독거노인가구비율(65세이상 1인가구 ÷ 전체 일반가구 × 100) (%)

8) 1인가구비율 (1인가구 ÷ 일반가구 × 100) (%)

□ 건강생활 실천률

- 건강생활 실천률은 2019년 26.2%에서 2020년 21.3%로 감소하였으나 점차 증가하여 2024년 34.3%로 8.1% 증가하였음
- 이는 공주시민이 건강에 대한 관심이 점차 높아지고 있는 것으로 시사됨

【표 2-24】 공주시 건강생활 실천율

(단위 : %)

구분	2019	2020	2021	2022	2023	2024
건강생활실천율	26.2	21.3	22.8	22.6	32.1	34.3

출처 : KOSIS 국가통계포털

□ 미충족 의료율

- 미충족 의료율이란 만 19세 이상 인구 중 최근 1년 동안 병·의원 및 치과 진료(검사 또는 치료)가 필요하였으나 받지 못한 인구의 비율로 의료 접근성, 사회적 불평등, 건강 격차 등의 문제를 확인 할 수 있는 지표임
- 미충족 의료율은 2019년 8.0%에서 2020년 3.2% 급속하게 감소하였으나 2024년 8.4%로 2019년 대비 0.4% 증가함
- 2020년이 3.1%로 가장 낮은 수치이며, 미충족 의료율은 2023년 4.6% 대비 2024년도는 3.8% 증가한 8.4%임

【표 2-25】 공주시 미충족 의료율

(단위 : %)

구분	2019	2020	2021	2022	2023	2024
미충족 의료율	8.0	3.2	3.1	4.4	4.6	8.4

출처 : KOSIS 국가통계포털

□ 스트레스 인지율

- 스트레스 인지율은 일상생활에서 스트레스를 느끼는 인구 비율로 지난 2주동안 일상 생활에서 전반적으로 느낀 스트레스에 대해 "매우많이 느꼈다" 또는 "느낀 편이다" 라고 응답한 사람들의 비율
- 2019년 28.7% 대비 2024년 21.4%로 7.3% 감소 하였으며, 2022년부터 꾸준히 감소하고 있음

【표 2-26】 공주시 스트레스 인지율

(단위 : %)

구분	2019	2020	2021	2022	2023	2024
스트레스 인지율	28.7	22.2	25.4	25.3	22.2	21.4

출처 : KOSIS 국가통계포털

□ 출생아 수

- 출생아 수는 2019년 548명에서 점차 감소하여 2023년 327명임
- 2019년 출생아 수에서 2020년 출생아 수의 감소가 91명으로 가장 크며, 매년 감소하는 추세임

【표 2-27】 공주시 출생아 수

(단위 : 명)

구분	계	남자	여자
2019	548	270	278
2020	454	247	207
2021	373	194	179
2022	343	184	159
2023	327	166	161

출처 : KOSIS 국가통계포털

□ 교육기관 수

- 유치원 수

- 유치원 수는 2020년 34개에서 2023년 2024년 33개로 1개소 감소하였음
- 원아 수는 2020년 1,097명 대비 지속적으로 감소해 2022년 889명이었으며 2024년 661명으로 436명 감소함

【표 2-28】 공주시 유치원 수 와 원아 수

(단위 : 개, 명)

구분	유치원 수	원아 수
2020	34	1,097
2021	34	1,024
2022	34	889
2023	33	700
2024	33	661

출처 : KOSIS 국가통계포털

- 초등학교 수

- 초등학교 수는 2020년 28개로 2024년까지 유지되고 있음
- 초등학생 수는 2020년 4,312명으로 꾸준히 감소하여 2024년 3,528명임

【표 2-29】 공주시 초등학교 수와 초등학생 수

(단위 : 개, 명)

구분	초등학교 수	초등학생 수
2020	28	4,312
2021	28	4,193
2022	28	4,039
2023	28	3,795
2024	28	3,528

출처 : KOSIS 국가통계포털

- 중학교 수

- 중학교 수는 2020년부터 2024년까지 국·공립11개소, 사립 3개소로 동일하며, 중학교 학생수는 2020년 전체 학생수 1,822명 대비 2024년 1,726명으로 96명 줄어 들었음

【표 2-30】 공주시 중학교 수

(단위 : 개, 명)

구분	학교수			학생수		
	국공립	사립	합계	국공립	사립	합계
2020	11	3	14	1,808	462	1,822
2021	11	3	14	1,849	434	1,863
2022	11	3	14	1,739	421	1,753
2023	11	3	14	1,725	379	1,739
2024	11	3	14	1,712	387	1,726

출처 : 공주시 통계연보, 국가통계포털

- 고등학교 수

- 고등학교 수는 2020년부터 10개로 동일함
- 고등학교 학생수는 2020년 3,871명 대비 2024년 3,363명으로 508명이 감소하였음

【표 2-31】 공주시 고등학교 수

(단위 : 개, 명)

구분	고등학교수	고등학생 수
2020	10	3,871
2021	10	2,619
2022	10	3,478
2023	10	3,371
2024	10	3,363

일반계고등학교 3개, 특수목적고등학교 2개, 특성화고등학교 1개, 일반계 사립고등학교 3개, 특성화고등학교 사립 1개

출처 : 공주시 통계연보, 국가통계포털

- 대학교 수

- 공주시에는 국립대학으로 공주대학교와 공주교육대학교가 있음
- 공주시 소재 대학교의 학생수는 2020년 18,415명에서 2024년 17,426명으로 989명 감소하였음

【표 2-32】 공주시 대학교 수

(단위: 개, 명)

구분	대학교 수	학생수		
		공주대학교	공주교육대학교	합계
2020	2	16,925	1,490	18,415
2021	2	16,478	1,493	17,971
2022	2	16,162	1,434	17,596
2023	2	15,994	1,419	17,413
2024	2	16,004	1,422	17,426

출처 : 공주시 통계연보, 국가통계포털

□ 공공도서관 현황

- 공공도서관은 2019년부터 현재까지 4개소를 유지 중임
- 공공도서관 자료수의 변화추이를 살펴보면 2019년 전체 자료수가 도서와 비도서, 간행물을 합산한 수치는 508,832권이였으나, 2023년 공주시 공공도서관 4곳에 소장하고 있는 전체 자료수는 41,219권이 줄어든 467,613권임
- 자료별 변화추이를 살펴보면 도서부분의 감소세가 43,767권으로 가장 컸으며, 간행물 또한 2019년 이후 꾸준히 감소해 2023년 181권으로 나타남
- 반면 비도서⁹⁾의 변화는 2019년 23,668권에서 2,561권 증가한 2023년 26,229권임. 도서관 자료 변화추이로 알 수 있는 것은 시대적 변화에 따라 도서관 종이책 이용률은 감소하고, 전자책이나 미디어까지 도서관 이용방법이 점차 확대되고 있는 것으로 시사됨

【표 2-33】 공주시 공공도서관 현황

(단위 : 개, 권, 종)

구분	도서관수	좌석수	자료수		
			도서(권)	비도서(권)	연속간행물(종)
2019	4	1,216	484,970	23,668	194
2020	4	1,284	475,772	24,029	235
2021	4	1,317	453,758	25,470	191
2022	4	1,317	444,835	25,636	188
2023	4	1,199	441,203	26,229	181

출처 : 공주시 통계연보, 국가통계포털

9) 비도서자료란 '도서관자료 중 도서를 제외한 것으로 비책자자료라고도 하며, 때로는 특수자료를 말한다 『문헌정보학용어사전』(사공철 등편, 1996: 176) [출처] 비도서 자료란? 작성자 목화송송

□ 다문화 혼인건수

- 공주시 다문화 혼인 건수는 2019년 46건에서 2020년 23건으로 가장 큰 폭으로 감소함
- 전체 혼인 건수 또한 2019년 367건에서 2023년 263건으로 104건이 감소하였음
- 다문화 혼인 비중은 2019년 12.5%에서 2023년에는 0.4% 증가한 12.95%로 나타남

【표 2-34】 공주시 다문화 혼인건수

(단위 : 건, %)

구분	전체 혼인 건수(건)	다문화 혼인 건수(건)	다문화 혼인 비중(%)
2019	367	46	12.5
2020	299	23	7.7
2021	264	16	6.1
2022	308	35	11.4
2023	263	34	12.9

출처 : 공주시 통계연보, 국가통계포털

□ 등록장애인 수

- 등록장애인은 「장애인복지법」 제2조의 기준에 해당되는 장애인이 동 법 제32조에 의하여 시·군·구청장에게 등록한 자를 말함
- 등록장애인 수는 긍정적, 부정적 측면을 모두 가지는데 장애인 등록 수의 증가가 사회적 인식 개선, 복지 서비스의 접근성 강화 면에서 긍정적이나 장애 발생률 자체가 증가한다는 점에서는 부정적임
- 그래서 장애인을 위한 복지서비스와 지원을 확대하는 방향으로 나아가는 것이며, 이를 통해 장애인들이 더 나은 삶을 영위하며 사회 전반의 참여율과 포용성을 높일 수 있음
- 공주시 등록장애인수는 2019년 8,825명으로 2019년 이후 꾸준히 감소하고 있으며 2019년 대비 2023년은 238명 감소한 8,587명으로 나타남

【표 2-35】 공주시 등록장애인 수

(단위 : 명)

구분	2019	2020	2021	2022	2023
등록장애인수	8,825	8,806	8,719	8,711	8,587

출처 : 공주시 통계연보, 국가통계포털

□ 인구 10만명 당 문화기반시설 수

- 문화기반시설이란 문화예술진흥법, 동법 시행령, 문화진흥법 및 문화체육관광부에서 공고하는 문화기반시설 총람에 등록된 시설을 뜻하며 지역 주민들이 편리하고 쉽게 문화 생활을 즐길 수 있도록 각 지역에서 운영 중인 시설을 말함
- 국립도서관, 공공도서관, 박물관, 미술관, 생활문화센터, 문예회관, 지방문화원, 지역 문화재단 등이 해당됨
- 인구10만명 당 문화기반 시설 수는 꾸준히 증가하고 있으며, 2019년 16.9개 대비 2023년 20.6개로 3.7개 증가함

【표 2-36】 공주시 인구십만면당 문화기반시설 수

(단위 : 개, 명)

구분	문화기반시설수 ¹⁰⁾	문화기반시설수
2019	16.9	18
2020	17.2	18
2021	18.4	19
2022	19.5	20
2023	20.6	21

출처 : 국가통계포털

□ 지역안전지수 현황

- 지역안전지수이란 「재난 및 안전관리 기본법」 제66조의10(안전지수의 공표)에 따라 매년 지역안전지수 안전등급을 공표하고 있는 제도로, 우리지역 안전나침반으로 안전 관련 각종 통계를 활용하여 자치단체별 6개 분야(교통사고, 화재, 범죄, 생활안전, 자살, 감염병) 안전역량을 5개 등급으로 객관적으로 계량화한 정보임
- 1등급 일수록 동일 단위 행정구역 내에서 상대적으로 안전하다 판단함
- 공주시는 22년 기준 범죄에서 2등급, 교통사고, 화재 4등급, 생활안전 자살, 감염병에서 5등급을 기록함

【표 2-37】 지역안전지수 현황

(단위 : 등급)

구분	교통사고	화재	범죄	생활안전	자살	감염병
2019	5	4	3	5	4	4
2020	4	4	3	5	5	5
2021	5	4	2	5	5	5
2022	4	3	2	5	4	5
2023	4	4	2	5	5	5

출처 : KOSIS 국가통계포털

10) 인구십만면당 문화기반시설수 (문화기반시설수 ÷ 주민등록인구 × 100,000)

□ 노후주택 비율

- 노후주택은 전체 주택 중 30년 이상 된 주택의 비율을 말하며, 2019년 28.4% 대비 8.8% 증가된 37.2%로 2023년 노후주택비율 나타남
- 전국 평균 노후주택비율은 25.8%이며, 공주시의 비율도 전국 평균보다 높으며 점점 증가하고 있는 추세임

【표 2-38】 공주시 노후주택 비율

(단위 : %, 호)

구분	노후주택비율 ¹¹⁾	30년 이상 노후주택	전체주택
2019	28.4	12,873	45,271
2020	31.3	14,160	45,266
2021	33.0	14,905	45,172
2022	35.1	16,136	46,008
2023	37.2	17,337	46,548

출처 : 국가통계포털

□ 빈집 비율

- 빈집 비율은 2019년 14.0%, 2020년 13.0%, 2021년 11.4%, 2022년 11.7%, 2023년 11.6%로 나타남
- 전체 주택수 또한 2019년 45,271호에서 2023년 46,548호로 1,277호 증가함

【표 2-39】 공주시 빈집 비율

(단위 : %, 호)

구분	빈집비율 ¹²⁾	빈집수	전체주택
2019	14.0	6,332	45,271
2020	13.0	5,896	45,266
2021	11.4	5,140	45,172
2022	11.7	5,401	46,008
2023	11.6	5,386	46,548

출처 : 국가통계포털

11) 노후주택비율 (30년 이상 노후주택 ÷ 전체 주택 × 100)

12) 빈집비율 (빈집 호수 ÷ 전체 주택 × 100)

□ 전입·전출 인구

- 2019년 전입인구는 12,909명, 전출인구는 13,472명으로 전입 인구보다 전출인구가 563명 많으며, 2020년은 전년도 대비 전입인구수 12,978명, 전출인구수 14,252명으로 전입 인구수 보다 전출인구수가 1,274명으로 가장 큰 감소세를 보였음
- 2019년 대비 2023년 전입·전출 인구수는 전입 인구수가 459명 증가하였음
- 전출보다 전입이 많은 경우 전입 초과로 순 인구 유입을 의미

【표 2-40】 공주시 전입·전출 인구

(단위 : 명)

구분	전입	전출	순이동
2019	12,909	13,472	-563
2020	12,978	14,252	-1,274
2021	12,732	12,966	-234
2022	12,117	11,608	509
2023	11,729	11,270	459

출처 : 국가통계포털

□ 타 지역 통근 취업자

- 통근 시간은 거주지 만족도나 삶의 질 등 많은 부분에서 영향을 미침
- 또한 노동 시장에서 중요한 부분임
- 타 지역 통근이 늘어나면 지역 내 소비가 줄어들 수 있어 지역 경제에 영향을 미칠 수 있으나, 2019년부터 2023년까지 거주지 내 통근 취업자 수가 거주지 외 타 지역 통근 취업자수 보다 평균 5배 이상 많은 것으로 보아 공주시는 지역 주민에게 양질의 일자리를 제공하고 있는 것으로 나타남

【표 2-41】 거주지외 타지역 통근 취업자

(단위 : 천명)

구분	거주지 내 통근 취업자	거주지 외 타지역 통근 취업자
2019	56	9
2020	54	9
2021	53	8
2022	52	8
2023	50	10

출처 : KOSIS 국가통계포털

□ 추계 인구

- 추계 인구는 인구총조사 자료를 토대로 인구변동요인(출생, 사망, 인구이동) 등을 감안하여 작성한 상주개념의 인가로 내국인과 외국인을 모두 포함한 것임
- 2042년 추계 인구는 남자 50,550명, 여자 49,463명으로 2038년 대비 남자 329명, 여자 433명 감소할 것으로 나타남

【표 2-42】 공주시 추계 인구

(단위 : 명)

구분	합계	남자	여자
2038	100,766	50,870	49,896
2039	100,631	50,817	49,814
2040	100,458	50,753	49,705
2041	100,250	50,662	49,588
2042	100,013	50,550	49,463

출처 : 국가통계포털

□ 문화유산 현황

- 「문화유산의 보존 및 활용에 관한 법률」(약칭 : 문화유산법)에 보호받는 지정문화유산은, 중요 문화유산을 영구적으로 보존하기 위하여 지정하는 것으로 인위적 이거나 자연적으로 형성된 국가적·민족적·세계적 문화유산으로 역사적·예술적·학술적·경관적 가치가 큰 문화유산을 대상으로 지정함
 - 국가지정문화유산은 국가유산청이 문화유산위원회의 심의를 거쳐 유형문화유산 중 중요한 것을 보물로 지정할 수 있다
 - 시·도지정문화유산은 시·도지사는 그 관할구역에 있는 문화유산으로서 국가지정문화유산으로 지정되지 아니한 문화유산 중 보존가치가 있다고 인정되는 것을 시·도 지정문화유산으로 지정할 수 있다

※ 문화유산의 보존 및 활용에 관한 법률 제70조 제1항, 자연유산의 보존 및 활용에 관한 법률 제40조 제2항

【표 2-43】 공주시 문화유산 현황

(단위 : 개)

연도	총계	국가지정유산								시도지정유산				등록문화유산			
		소계	국보	보물	사적	명승	천연기념물	국가무형유산	국가민속문화유산	소계	시도유형문화유산	시도무형유산	시도가념물및자연유산	시도민속문화유산	소계	국가등록문화유산	시도등록문화유산
2019	161	47	16	21	8	1	-	1	-	77	48	6	21	2	32	5	-
2020	164	49	16	23	8	1	-	1	-	78	48	7	21	2	32	5	-
2021	167	52	16	25	8	1	-	1	1	78	47	8	21	2	32	5	-
2022	167	52	16	25	8	1	-	1	1	78	47	8	21	2	32	5	-
2023	161	45	14	21	8	1	-	1	-	79	47	8	22	2	32	5	-

출처 : 공주시 통계연보

□ 교통 문화지수

- 교통 문화지수는 국내 각 지자체의 운전행태, 교통안전, 보행행태 등을 객관적으로 조사하여 우리나라 교통문화수준을 파악하고, 지자체 간 교통문화 수준을 비교·평가하는 지수를 말하며 선진교통문화의 조기정착을 위해 시행됨

【표 2-44】 공주시 교통 문화지수

(단위 : 점)

구분	운전행태영역	교통안전영역	보행행태영역	계
2019	49.59	14.95	17.51	82.04
2020	42.88	16.15	15.91	74.94
2021	45.61	14.45	15.15	75.20
2022	46.35	18.75	16.72	81.81
2023	44.96	18.65	17.20	80.82
2024	44.75	20.18	16.65	81.58

출처 : 공주시 통계연보

□ 일반 공공행정 예산 비중

- 일반 공공행정 분야 예산액은 2019년 106,919백만원에서 2022년 184,170백만원으로 77,251백만원 증가함

- 일반 공공행정 예산 비중은 2019년 11.7%, 2020년 6.3%, 2021년 5.6%, 2022년 16%로 나타남

【표 2-45】 공주시 일반 공공행정 분야 예산 비중

(단위 : 백만원, %)

구분	일반 회계 중 일반 공공행정 예산비중 ¹³⁾	일반 공공행정 분야 예산액	전체 예산액
2019	11.7	106,919	910,000
2020	6.3	56,228	885,879
2021	5.6	54,740	978,875
2022	16	184,170	1,151,558

출처 : 공주시 통계연보

□ 재정자립도

- 재정자립도는 재정수입의 자체 충당 능력을 나타내는 세입분석지표로, 일반회계의 세입 중 지방세와 세외수입의 비율로 측정하며 일반적으로 비율이 높을수록 세입징수기반이 좋은 것을 의미함
 - 재정자립도 = (지방세+세외수입)×100/일반회계 예산규모
 - 전국 및 시·도별 평균을 산출하는 경우 순계예산규모로 산출함
- 재정자립도는 재정지표상 다른 단체에 비하여 재정 구조가 취약하거나 자구노력 정도가 미흡한 경우, 이의 개선을 위한 동기와 재정개선 목표설정에 직·간접적인 기준으로서 지방재정이 발전적으로 운영되도록 활용
- 공주시 2024년 기준 세입과목개편전 재정자립도는 15.4%, 세입과목개편후 재정자립도는 12.2%로 나타남

【표 2-46】 공주시 재정자립도

(단위 : %)

구분	재정자립도(세입과목개편전)	재정자립도(세입과목개편후)
2020	18.8	12.5
2021	18.4	12.7
2022	17.5	12.3
2023	18.1	13.2
2024	15.4	12.2

출처 : 공주시 통계연보, KOSIS(국가통계포털)

13) 일반회계중 일반공공행정예산비중 산출방식 : 일반공공행정분야 예산액 ÷ 전체예산액 × 100

다. 환경 분야

□ 도로 포장률

- 공주시의 도로 포장률은 2019년 87.4%에서 2020년 96.0%로 상승 후 꾸준히 99.2%의 높은 도로 포장률을 나타냄
- 2023년 기준 포장도로 595,141m, 전체개통도 596,941m, 도로 포장률 99.2%임

【표 2-47】 공주시 도로 포장률

(단위 : %, m)

구분	도로포장률 (A÷B×100) (%)	포장도로(A) (m)	전체개통도(B) (m)
2019	87.4	555,222	634,922
2020	96.0	579,801	603,851
2021	99.2	592,141	596,941
2022	99.2	592,141	596,941
2023	99.2	592,141	596,941

출처 : KOSIS 국가통계포털

□ 상·하수도 보급률

- 상수도 보급률은 총인구 중 지방 및 광역상수도에 의해 수도물을 공급받고 있는 인구의 비율을 말하며 2023년 상수도보급률은 90.8% 임
- 하수도 보급률은 공공하수처리시설 및 폐수종말처리시설을 통해 처리되는 하수 처리구역 내 하수처리인구의 비율을 말하며 2018년 74%에서 2023년 83%로 9% 증가함

【표 2-48】 공주시 상·하수도 보급률

(단위 : %)

구분	상수도보급률	하수도보급률
2019	85.8	74
2020	88.0	77
2021	89.4	79
2022	89.6	79
2023	90.8	83

출처 : 공주시 통계연보, KOSIS(국가통계포털)

□ 조림률

- 조림은 산림의 경제적·공익적 가치를 증진 시키고자 나무를 심어 산림 자원을 조성하는 활동
 - 경제림조성 : 양질의 목재를 지속적으로 생산 공급하는 산림
 - 큰나무조림 : 경관조성 등 산림의 공익적 가치를 높이기 위한 조림

【표 2-49】 공주시 조림률

(단위 : ha, 천본)

구분	2019		2020		2021		2022		2023	
	면적	본수	면적	본수	면적	본수	면적	본수	면적	본수
합계	283.0	719.4	390.0	1,024.9	402.6	919.7	366.5	901.9	377.3	908.2
경제림조성	173.8	454.2	340.0	938.0	255.0	714.5	270.5	734.8	281.3	778.9
큰나무조림	11.0	7.1	40.0	56.9	75.0	105.7	76.0	107.2	76.0	91.8
지역특화조림	17.2	33.2	10.0	30.0	30.0	82.8	20.0	59.9	10.0	22.5
미세먼지저감조림	81.0	224.9	-	-	-	-	-	-	10.0	15.0
밀원수림조성	-	-	-	-	-	-	-	-	-	-
기타	-	-	-	-	42.6	16.7	-	-	-	-

출처 : 공주시 통계연보, KOSIS(국가통계포털)

□ 폐기물 재활용률

- 폐기물 재활용률은 2023년 발생량 866톤 중 748.9톤이 재활용 된 것으로 나타남
- 폐기물은 생활폐기물, 사업장배출시설계 폐기물, 건설폐기물로 나누어짐
- 생활폐기물이란 산업폐기물 이외의 폐기물로 생활에서 발생한 폐기물을 말하며, 가정 쓰레기, 시장 쓰레기 등이 여기에 속함

※ 1일 평균 300kg미만 배출되는 폐기물 및 일련의 공사 또는 작업으로 5톤 미만으로 발생하는 폐기물은 생활폐기물에 해당

- 사업장배출시설계 폐기물이란 배출시설의 설치·운영과 관련하여 배출되는 사업장일반폐기물로 「물환경보전법」 제48조1항에 따른 공공폐수처리시설, 「하수도법」 제2조제9호에 따른 공공하수처리시설, 「하수도법」 제2조11호에 따른 분뇨처리시설, 「가축분뇨의 관리 및 이용에 관한 법률」 제24조에 따른 공공처리시설, 「폐기물관리법」 제29조제2항에 따른 폐기물처리시설을 설치·운영하는 사업장에서 배출된 폐기물을 말함
- 건설폐기물이란 「건설폐기물의 재활용촉진에 관한 법률」 제2조에 따라 건설산업기본법 제2조 제4호에 해당하는 건설공사로 인하여 발생 되는 5톤 이상의 폐기물

- 생활폐기물의 재활용률은 2019년 71.6톤 에서 2023년 기준 18.5톤으로 크게 감소한 것으로 나타남
- 이는 재활용률의 감소와 함께 발생량 감소폭이 큰 것으로 확인됨

【표 2-50】 공주시 폐기물 재활용률

(단위 : 톤)

구분	재활용률 (%)	합계		생활폐기물		사업장 배출시설계 폐기물		건설폐기물	
		발생량	재활용	발생량	재활용	발생량	재활용	발생량	재활용
2019	88	1,184.8	1,042.8	125.1	71.6	292	204.1	767.7	767.1
2020	90.5	1,291.1	1,168.4	79.7	21.7	254.8	190.3	956.6	956.4
2021	91.1	1,290.9	1,176.2	63.6	11.1	316.8	255	910.5	910.1
2022	85.4	780.1	666.5	70.1	19.3	337.1	274.6	372.9	372.6
2023	86.5	866	748.9	76.2	18.5	331.8	273	458	457.4

출처 : 공주시 통계연보

□ 주민 1인당 생활폐기물 배출량

- 주민 1인당 생활폐기물 배출량은 2019년 1.3kg/일 이었으나 2023년 0.9kg/일 감소함
- 생활폐기물 발생량은 전년도 대비 2톤/일 감소하였으며, 공주시 주민등록인구수 역시 전년도 대비 469명 감소함

【표 2-51】 주민 1인당 생활폐기물 배출량

(단위 : kg/일, 톤/일, 명)

구분	주민1인당 생활계폐기물배출량 (A÷B)*1000 (kg/일)	생활계폐기물발생량(A) (톤/일)	주민등록인구(B) (명)
2019	1.3	140.9	106,474
2020	0.9	98.1	104,545
2021	1.0	101.0	103,145
2022	0.9	96.9	102,571
2023	0.9	94.9	102,104

출처 : KOSIS 국가통계포털

□ 친환경 연료 차량 등록 현황

- 공주시 친환경 연료 자동차 등록 현황은 2020년 기준 1,593대에서 2023년 기준 4,152대로 2,559대 증가하였음
- 친환경 연료를 기준으로는 전기차와 하이브리드 차량 등록이 대부분을 차지하고 있으며 특히 전기차량의 경우 2020년 297대에서 1,157대 증가한 1,454대를 기록함

- 공주시민들의 환경과 미래사회를 염두에 둔 친환경 연료 차량 등록수는 계속 증가할 것으로 시사됨

【표 2-52】 공주시 연료 종류별 자동차 등록 현황

(단위: 대)

구분	합계	CNG	전기	하이브리드	수소	기타
2020	1,593	11	297	1,008	17	260
2021	2,076	9	494	1,338	21	214
2022	2,919	7	858	1,707	34	313
2023	4,152	9	1,454	2,316	38	335

출처 : KOSIS, 공주시 통계DB조회

□ 시설녹지 현황

- 공주시 시설녹지 현황은 2019년 총 100개의 시설에 756,198㎡의 녹지가 조성되었으며, 시설수는 점차 감소하여 2023년에는 녹지시설 93개 시설로 확인되나 면적은 2019년 대비 증가한 1,361,095㎡로 나타남
- 공주시 전체 녹지시설 수는 감소하였으나 시설대비 면적은 증가한 것으로 일부 도시 계획 또는 주택 단지 계획을 통해 일부 녹지시설이 정리되면서 시설 수는 줄어들었으나 전체 면적은 증가한 것으로 시사됨
 - 완충녹지 : 대기오염, 소음, 진동, 악취, 그 밖에 이에 준하는 공해와 각종 사고나 자연재해, 그 밖에 이에 준하는 재해 등의 방지를 위하여 설치하는 녹지
 - 경관녹지 : 도시의 자연적 환경을 보전하거나 이를 개선하고 이미 자연이 훼손된 지역을 복원·개선함으로써 도시경관을 향상 시키기 위하여 설치하는 녹지
 - 연결녹지 : 도시 안의 공원, 하천, 산지 등을 유기적으로 연결하고 도시민에게 산책 공간의 역할을 하는 등 여가·휴식을 제공하는 선형(線型)의 녹지

【표 2-53】 공주시 시설녹지 현황

(단위 : 개, ㎡)

구분	2019		2020		2021		2022		2023	
	시설수 (개)	면적 (㎡)	시설수 (개)	면적 (㎡)	시설수 (개)	면적 (㎡)	시설수 (개)	면적 (㎡)	시설수 (개)	면적 (㎡)
합계	100	756,198	95	685,183	95	685,183	90	668,634	93	1,361,095
완충 녹지	57	508,150	52	437,135	52	437,135	49	427,711	56	548,569
경관 녹지	32	237,505	32	237,505	32	237,505	30	230,380	34	804,366
연결 녹지	11	10,543	11	10,543	11	10,543	11	10,543	3	8,160

출처 : 충청남도 공주시, 충청남도공주시기본통계, 2023, 2025.07.16, 시설녹지현황

□ 환경오염물질 배출사업장 현황

- 공주시 환경오염물질 배출사업장 현황은 2019년 596개로 그중 수질(폐수) 배출사업장 수가 가장 많은 237개, 대기 배출사업장은 194개, 소음 및 진동 배출사업장은 165개임
- 환경오염물질 배출사업장수는 2020년 증가했으나 점차 감소하여 2023년 기준 수질(폐수) 배출 사업장 216개, 대기부분 배출사업장 201개, 소음 및 진동 배출사업장 167개로 나타남
- 공주시 환경오염물질 배출사업장 수는 점차 줄어들고 있으나 여전히 수질(폐수) 배출 사업장 수가 많은 것으로 나타남

【표2- 54】 공주시 환경오염물질 배출사업장

(단위: 개)

구분	합계	대기	수질(폐수)	소음 및 진동
2019	596	194	237	165
2020	613	203	245	165
2021	565	195	210	160
2022	585	203	215	167
2023	584	201	216	167

출처 : 충청남도 공주시, 충청남도공주시기본통계, 2023, 2025.07.16, 환경오염물질 배출사업장

3. 국내·외 여건 동향

가. UN 지속가능발전목표 SDGs 개념

- 지속가능발전목표 (SDGs : Sustainable Development Goals)는 '15년 제70차 유엔 총회에서 '30년까지 달성하기로 결의한 의제로 지속가능발전의 이념을 실현하기 위한 인류 공동의 17개 목표.
- '단 한 사람도 소외되지 않는 것'이라는 슬로건과 함께 인간, 지구, 번영, 평화, 파트너십이라는 5개 영역에서 인류가 나아가야 할 방향성을 17개 목표와 169개 세부 목표로 제시

1) 국제적 배경

1992년	<ul style="list-style-type: none"> • 리우회의, 지구정상회의로도 알려진 유엔환경개발회의가 개최됨 • 지구의 환경문제와 지속가능한 발전을 위한 '리우선언'과 세부적 행동강령을 담은 '의제 21'을 채택함 • 유엔 3대 환경협약인 기후변화협약, 생물다양성협약, 사막화방지협약이 체결됨 • 유엔지속가능발전위원회 창설이 합의됨
2002년	<ul style="list-style-type: none"> • 지속가능한 발전을 위한 '요하네스버그 선언'이 채택됨
2012년	<ul style="list-style-type: none"> • 리우+20 정상회의로도 알려진 유엔지속가능발전회의가 브라질에서 개최됨 • '우리가 원하는 미래'라는 제목의 선언을 채택함
2015년	<ul style="list-style-type: none"> • 제 70차 유엔총회에서 2015년 만료된 새천년개발목표(MDGs)를 이어갈 지속가능발전목표(SDGs)를 2016년부터 2030년까지 이행하기로 결의함 • 새천년개발목표가 추구하던 빈곤퇴치에서 한 걸음 더 나아가 사회적 불평등, 사회발전, 경제발전, 환경, 이행수단 등을 포함함

2) 국내적 배경

1970년대	<ul style="list-style-type: none"> • 산업화로 경제적 측면에서 성장을 이루었으나, 문화·사회·환경 측면에서 새롭게 부각되는 문제들을 해결하지는 못함
1990년대	<ul style="list-style-type: none"> • 낙동강 페놀 오염 사건으로 환경문제의 심각성을 깨닫고 이후 국내에서도 환경운동이 본격적으로 전개됨 • 지방자치제도가 부활하였으며, 리우회의에서 채택된 '의제 21'을 구체적인 활동으로 실천해나감 • 의제 21 국가실천계획을 수립하고 시행함
2000년대 이후	<ul style="list-style-type: none"> • 「새천년 국가환경비전」을 선언하고 이 선언의 후속조치로 대통령자문 지속가능발전위원회가 출범함 • 2006년 10월에 국내 최초의 경제·사회·환경 분야 통합관리 전략 및 실천 계획인 “제1차 국가 지속가능발전 전략 및 이행계획(‘06~’10)”을 발표하며 4대 전략, 48개 이행과제, 238개 세부이행과제를 수립하여 추진함 • 2007년 8월에는 지속가능발전기본법이 공표되었고, 2008년 2월 시행됨으로써 지속가능발전을 보장하는 법적 장치가 마련됨 • 이후 매 2년마다 「지속가능발전법」 제14조에 따른 지속가능발전을 평가하는 국가 보고서가 작성되고 있음 • 2010년 「저탄소 녹색성장 기본법」이 제정되면서 기존의 「지속가능발전기본법」은 「지속가능발전법」으로 명칭이 변경되었으며, 환경부장관 소속으로 지속가능발전위원회를 두게 됨 • 「저탄소 녹색성장 기본법」 제50조에 따라 지속가능발전 관련 국제적 합의를 이행하고 국가의 지속가능발전을 촉진하기 위한 “지속가능발전 기본 계획”을 20년 계획기간으로 5년마다 수립하여 시행함 • 2011년 8월에는 사회적 형평성과 환경자원의 지속성을 대폭 강화하기 위하여 “제2차 지속가능발전 기본계획(‘11~’15)”을 수립하였고, 4대 전략, 25개 이행과제, 84개 세부이행과제를 추진함
현재	<ul style="list-style-type: none"> • 2016년 1월에는 “제3차 지속가능발전기본계획(‘16~’35)가 수립되었고 4대 목표, 부문별 14개 전략, 50개 이행과제로 구성되어 시행 중에 있음 • 2018년부터 우리 정부는 한국형 지속가능발전목표인 국가 지속가능발전목표 (K-SDGs)를 수립함

나. 국가지속가능발전 목표

- 우리나라도 국제사회의 공동의 목표 달성에 기여하고 한국 사회에 처한 여러 문제들을 해결하기 위해 한국형 지속가능발전목표를 수립함.
- 지속가능발전목표를 이행하기 위한 노력으로 우리나라는 지속가능발전법, 저탄소 녹색성장기본법, 국제개발협력기본법 등 정부 정책 및 관련 법을 통해 UN-SDGs의 개별목표를 이행하고 있음.
- 과거 국내 관련 지표들은 환경분야 중심으로 구성되어 한계가 있었으나 K-SDGs는 사회, 경제부문 지표가 보완되어 균형적인 지속가능발전 목표 체제를 구성하고 있음.

○ 국제사회와 연계

- UN-SDGs는 지속가능발전을 위한 인류 공동의 목표로서, K-SDGs도 UN-SDGs와 연계하되 국내 여건을 반영·보완하여 수립

○ 국민과 함께 만든 목표

- 민간전문가로 구성된 그룹과 각 계층을 대표하는 이해관계자 그룹(K-MGoS)이 참여하여 상향식으로 수립

* K-MGoS(Major Groups and other Stakeholders) : 장애인, 여성/가족, 청년, 청소년, 노동자, 농민, 이주민, 동물보호, 산업계, 과학기술계, 교육/학계, NGO, 지역공동체, 지방정부

○ 균형적 목표

- K-SDGs의 17개 목표는 사회, 환경, 경제 등 전 분야를 포괄하여 특정 분야에 치우침 없이 목표를 수립함

* 제3차 기본계획의 경우, 사회, 환경, 경제 분야를 포괄하고 있으나 환경 분야 내용이 주를 이룸
→ 제3차 기본계획 변경계획에서 균형 잡힌 K-SDGs 수립



【그림 2-7】 국가 지속가능발전목표

1) 지속가능발전 개념의 특성

- 기존 하향식 방식과 다르게 관계부처와 민간 전문가 및 이해관계자, 일반 국민 참여를 통하여 상향식 방식으로 추진됨
- 정부는 '18년 2월 사회관계 장관회의에서 논의한 '국가 지속가능발전목표 수립 추진계획'에 따라 민·관·학 공동협의체를 구성하고 환경부, 기재부, 국토부, 교육부 등 관계부처 협의체 및 실무 태스크포스를 통하여 K-SDGs를 수립하도록 함.
- 정부는 조력자 역할을 수행하고, 실제 목표 설정은 SDGs 목표별 민·관·학 합동으로 주도함
- 특히 국가 SDGs 포럼, 일반 국민 설문 조사 등을 통해 사회적 공론화 과정을 거쳐 최종적으로 국무회의에서 의결하여 K-SDGs를 마련함.
 - 환경부는 '18년 6월 7일~12일까지 동남권에서 시작하여 호남권과 수도권을 순회하면서 K-SDGs 수립의의 및 과정에 대한 발표와 함께 전문가, 지역시민이 참여하는 토론회를 진행함.
 - 이러한 지역별 순회토론회 및 제1차 국민 대토론회에 이어 '18년 10월 제2차 국민대토론회가 개최됨

2) 분야별 전략 및 목표(세부목표) 내용

가) 사회분야 - 사람

- 사회분야 전략은 '사람이 사람답게 살 수 있는 포용사회'
- 목표는 빈곤층 감소와 사회안전망 강화, 식량안보 및 지속가능한 농업 강화, 건강하고 행복한 삶 보장, 모두를 위한 양질의 교육, 성평등 보장, 지속가능한 도시와 주거지 등 6개의 목표로 설정
- 세부목표는 42개로 빈곤인구 비율을 줄이고 사회보장제도 사각지대 최소화, 취약계층 식량 접근성을 보장하고 농가 경영 안전망을 구축, 만성질환을 관리하고 감염병의 예방·관리에 노력, 양질의 초·중등교육 이수율과 고등교육 및 직업훈련에 대한 접근의 평등 보장, 인신매매, 성적 착취 등을 철폐하고 돌봄 및 가사노동에 가치 부여, 주택서비스 접근성 보장을 강화하고 안전하고 적정가격의 교통시스템 제공 등을 계획함

나) 경제분야 - 번영

- 경제분야의 전략은 '혁신적 성장을 통한 국민의 삶의 질 향상'
- 목표는 좋은 일자리 확대와 경제성장, 산업의 성장과 혁신 활성화 및 사회기반시설 구축, 모든 종류의 불평등 해소, 지속가능한 생산과 소비 등 4개의 목표를 설정함
- 세부목표는 27개로 좋은 일자리 창출 정책을 강화하고 중소기업·소상공인 성장을 촉진, 지속가능한 기업활동으로 산업 경쟁력을 확보하고 기술·혁신 촉진으로 국제 경쟁력을 강화, 하위 40% 인구 가처분소득을 증가하고 모든 사람에 대한 사회·경제·정치적 포용성을 확대, 자원을 효율적으로 사용하고 생산·유통·소비과정의 식품손실을 감소시키며 화학물질 관리 강화 및 폐기물 발생 감소 등을 계획함

다) 환경분야 - 환경

- 환경분야 전략은 '미래 세대가 함께 누리는 깨끗한 환경'
- 목표는 건강하고 안전한 물관리, 에너지의 친환경적 생산과 소비, 기후변화와 대응, 해양생태계 보전, 육상 생태계 보전 등 5개의 목표가 포함되어 있음
- 세부목표는 30개로 안전한 식수를 공급하고 수질을 개선하며 수자원을 효율적으로 사용하여 물공급 안정성 도모, 에너지 서비스의 안정적 접근 보장 및 청정에너지 공급을 증대하고 에너지 효율을 향상 시키며 대기오염을 최소화, 기후변화 위험을 감소시키고 자연재해 회복 및 대응능력을 강화, 해양환경을 보전하고 바다 생태환경 및 수산자원

서식처 관리, 생태계 다양화를 위한 보전 활동을 활성화하고 황폐화된 산림 및 토지를 복원하며, 생물 다양성 손실 예방 및 멸종위기종 보호 등을 계획함

라) 국제 및 제도분야 - 평화협력

- 국제 및 제도분야의 전략은 ‘지구촌 평화와 협력 강화’
- 목표는 평화·정의·포용, 지구촌 협력 강화 등 2개의 목표를 설정함
- 세부목표는 20개로 법치를 증진하고 평등한 사법제도를 마련하며, 효과적·책임감 있게 정부 정책과 제도를 추진, 폭력으로 인한 사망률 감소, 아동에 대한 폭력 종식을 비롯하여 불법 자금과 조직범죄를 퇴치하고 부정부패·뇌물수수 감소, 시민참여 보장하고 정보 접근 및 디지털 인권 보호, 개도국 SDGs 지원을 확대하고 다자무역체제를 촉진, 개도국 과학기술혁신 지원하며 글로벌 파트너십을 강화하는 것 등이 포함되어 있음

3) 국가SDGs 영역분류

목표	UN-SDGs	UN-5P	영역분류	K-SDGs(국가목표)
1	빈곤퇴치	People(사람)	사회분야	1. 빈곤감소와 사회안전망 강화
2	식량/농업			2. 식량안보 및 지속가능한 농업 강화
3	건강/웰빙			3. 건강하고 행복한 삶의 보장
4	교육보장			4. 모두를 위한 양질의 교육
5	양성평등			5. 성평등 보장
6	물과 위생	Planet(환경)	환경분야	6. 건강하고 안전한 물관리
7	청정에너지			7. 에너지의 친환경적 생산과 소비
8	경제성장/일자리	Prosperity(번영)	경제분야	8. 좋은 일자리 확대와 경제성장
9	산업화/혁신			9. 산업의 성장과 혁신 활성화 및 사회기반시설 구축
10	불평등 해소	People(사람)	사회분야	10. 모든 종류의 불평등 해소
11	도시/공간			11. 지속가능한 도시와 주거지
12	지속가능 생산/소비	Prosperity(번영)	경제분야	12. 지속가능한 생산과 소비
13	기후변화 대응	Planet(환경)	환경분야	13. 기후변화 대응
14	해양생태/자원			14. 해양생태계 보전
15	육상생태/자원			15. 육상생태계 보전
16	평화와 정의	Peace(평화)	제도분야	16. 평화·정의·포용
17	글로벌 파트너십	Partnership(파트너십)		17. 지구촌 협력 강화

【그림 2-8】 UN목표와 연계한 국가SDGs 영역분류

4) 비전 및 전략

- 포용성을 강조하는 정부 지향점 및 코로나-19, 기후변화 등 위협 속에서 미래 한국의 지속가능성장을 추동할 핵심 가치로 ‘혁신’을 반영하여 비전을 수립함
- 기존에 수립한 5대 전략의 핵심 가치인 ‘사람’, ‘번영’, ‘환경’, ‘평화’, ‘협력’은 계승하되, 평화와 협력을 통합하여 4대 전략을 마련함

비전	포용과 혁신을 통한 지속가능 국가 실현			
전략	사람	번영	환경	평화·협력
	사람이 사람답게 살 수 있는 포용사회	혁신적 성장을 통한 국민의 삶의 질 향상	미래 세대가 함께 누리는 깨끗한 환경	지구촌 평화와 협력 강화
K-SDGs 17개 목표	[목표1] 빈곤층 감소와 사회안전망 강화 [목표2] 식량안보 및 지속 가능한 농업 강화 [목표3] 건강하고 행복한 삶 보장 [목표4] 모두를 위한 양질의 교육 [목표5] 성평등 보장 [목표11] 지속가능한 도시와 주거지	[목표8] 좋은 일자리 확대와 경제성장 [목표9] 산업의 성장과 혁신 활성화 및 사회 기반시설 구축 [목표10] 모든 종류의 불평등 해소 [목표12] 지속가능한 생산과 소비	[목표6] 건강하고 안전한 물관리 [목표7] 에너지의 친환경적 생산과 소비 [목표13] 기후변화와 대응 [목표14] 해양생태계 보전 [목표15] 육상생태계 보전	[목표16] 평화·정의·포용 [목표17] 지구촌 협력 강화

【그림 2-9】 K-SDGs 비전 및 전략

○ 제4차 지속가능발전 기본계획의 개편 방향성은 다음과 같음

- 기존 K-SDGs 17개 목표체계를 그대로 유지
- 여건변화 등을 반영하여 세부목표 및 지표 보완 (122개 세부목표, 214개의 지표 → 119개의 세부목표, 236개 지표)
- K-SDGs 달성에 필요한 정책과제를 17개 목표별 제시
- 향후 5년 중점 추진 및 관리 필요한 정책목표 및 지표 선정

5) 목표별 주요 법령 및 계획

【표 2-55】 SDGs 목표별 주요 법령 및 계획

Goal		주요 법률	주요 계획	주요 부처
1	빈곤 퇴치	국민기초생활보장법 사회보장 기본법	<ul style="list-style-type: none"> 제1차 사회보장 기본계획 제1차 기초생활보장 3개년 계획 	<ul style="list-style-type: none"> 보건복지부
2	기아 종식	농어업·농어촌 및 식품산업기본법	<ul style="list-style-type: none"> 제3차 농어업인 삶의 질 향상 및 농어촌 지역개발기본계획 	<ul style="list-style-type: none"> 농림축산식품부 농촌진흥청
3	건강과 웰빙	국민건강증진법 공공보건의료에 관한 법률	<ul style="list-style-type: none"> 제4차 국민 건강증진종합계획 	<ul style="list-style-type: none"> 보건복지부
4	양질의 교육	교육기본법 근로자직업능력개발법 평생교육법	<ul style="list-style-type: none"> 제2차 직업능력개발기본계획 제3차 국가평생교육 진흥 종합 계획 	<ul style="list-style-type: none"> 교육부 고용노동부
5	성평등	양성평등기본법 여성발전기본법	<ul style="list-style-type: none"> 제2차 양성평등정책기본계획 제4차 여성정책 기본계획 	<ul style="list-style-type: none"> 여성가족부
6	깨끗한 위생	수도법 수질 및 수생태계보전에 관한 법률	<ul style="list-style-type: none"> 2015 전국수도종합계획 제2차 물환경관리 기본계획 	<ul style="list-style-type: none"> 환경부 국토교통부
7	모두를 위한 깨끗한 에너지	에너지법 신에너지 및 재생에너지 개발 이용 보급 촉진법	<ul style="list-style-type: none"> 제2차 에너지 기본계획 제4차 신재생에너지기본계획 	<ul style="list-style-type: none"> 산업통상자원부
8	양질의 일자리와 경제성장	산업발전법 중소기업기본법 고용정책기본법	<ul style="list-style-type: none"> 중소기업 육성 종합계획 고용정책 기본계획 	<ul style="list-style-type: none"> 기획재정부 산업통상자원부 중소기업청 고용노동부
9	산업, 혁신, 사회기반시설	국토기본법 기초연구진흥 및 기술개발 지원에 관한 법률	<ul style="list-style-type: none"> 제4차 국토종합계획 수정계획 지역산업 진흥계획 	<ul style="list-style-type: none"> 산업통상자원부 국토교통부 과학기술정보통신부
10	불평등 해소	차별금지 관련 법률	<ul style="list-style-type: none"> 분야별 차별금지 및 약자 보호 관련 계획 (장애인, 여성, 외국인 등) 	<ul style="list-style-type: none"> 법무부 국가인권위원회
11	지속가능한 도시와 공동체	국토의 계획 및 이용에 관한 법률 환경정책기본법	<ul style="list-style-type: none"> 도시계획(광역, 시군) 제4차 국가환경종합계획 	<ul style="list-style-type: none"> 국토교통부
12	지속가능한 생산과 소비	자원순환기본법	<ul style="list-style-type: none"> 자원순환기본계획(수립예정) 	<ul style="list-style-type: none"> 환경부
13	기후변화 대응	저탄소녹색성장기본법	<ul style="list-style-type: none"> 제2차 녹색성장 5개년 계획 제1차 기후변화대응기본계획 제2차 국가기후변화적응대책 	<ul style="list-style-type: none"> 국무조정실 기획재정부 산업통상자원부
14	해양생태계 보존	해양환경관리법	<ul style="list-style-type: none"> 제4차 해양환경종합계획 	<ul style="list-style-type: none"> 해양수산부 환경부
15	육상생태계 보호	자연환경보전법 산림보호법 생물다양성 보전 및 이용에 관한 법률	<ul style="list-style-type: none"> 제3차 자연환경보전기본계획 국가생물다양성전략 제1차 산지관리 기본계획 	<ul style="list-style-type: none"> 산림청 환경부
16	정의, 평화, 효과적인 제도	성폭력범죄의 처벌 등에 관한 특례법 아동학대 범죄의 처벌 등에 관한 특례법 청탁금지법	-	<ul style="list-style-type: none"> 법무부

다. 충청남도 지속가능발전 기본전략 및 추진계획

1) 충청남도 지속가능발전 기본전략 및 추진계획 수립의 배경 및 목적

- 충청남도는 2018년 지속가능발전을 도정의 핵심가치로 설정하고 정착하기 위하여 충청남도 지속가능발전 목표와 전략 및 이행계획을 확정(충청남도 SDGs 2030) 하는 등 충남의 지속가능발전 체계를 갖추고 이를 달성하기 위해 노력함
- 충청남도 특성과 여건에 맞는 지속가능발전 지표 개발 및 기본전략을 수립하여 지속가능한 도정 실현

2) 지속가능발전목표 및 방향

- 충청남도 지속가능발전 추진을 위한 기본 원칙
 - 지속가능발전과 관련된 충청남도 주요 계획과 조화
- UN 및 국가 지속가능발전목표(17개), 충청남도 경제적·사회적·환경적 여건, 지역적 균형에 대한 고려 등을 반영한 목표 설정
- 충청남도 주요 정책 및 행정계획과 연계 가능한 목표 설정

3) 지속가능발전지표 개발 및 관리체계 구축

- 지속가능발전목표 달성을 위한 세부 지표 개발
- 성과 측정 및 관리가 가능한 실용적인 형태의 지표 개발
- 지표별·연도별 이행 방향 및 달성 목표치 설정
- 지표별 성과측정방법, 관리체계 제시

라. 공주시 2040 중장기 종합발전계획

1) 비전 : ‘미래를 여는 역사문화수도, 공주’

- 역사문화의 전통을 바탕으로 새로운 미래를 여는 역사문화수도로서의 역할 강조
- 대한민국 중심이자 행정수도에 인접한 지리적 이점과 세계유산을 부각한 이미지 강조

2) 5대 핵심 가치 : 글로벌·혁신·활력·포용·친환경

글로벌

- 백제 중심의 역사 문화에서 확장해 세계적인 문화도시 지향

혁신

- 제조업과 농업 위주의 산업에서 첨단·문화·관광·식품산업 등 신성장산업 육성

활력

- 광역교통망 강화와 신도시 개발 등 기회를 활용한 젊고 활력있는 도시 육성

포용

- 지역·세대 간 격차와 갈등을 줄이고 균형, 조화를 이루는 시민중심도시

친환경

- 아름다운 자연환경을 보전하고 활용하며 건강을 지키는 친환경 녹색도시 조성

3) 5대 발전 목표

- 세계로 뻗는 문화허브도시
- 경쟁력 있는 첨단산업도시
- 활력이 있는 지속정주도시
- 더불어 사는 시민행복도시
- 금강을 품은 친환경생태도시

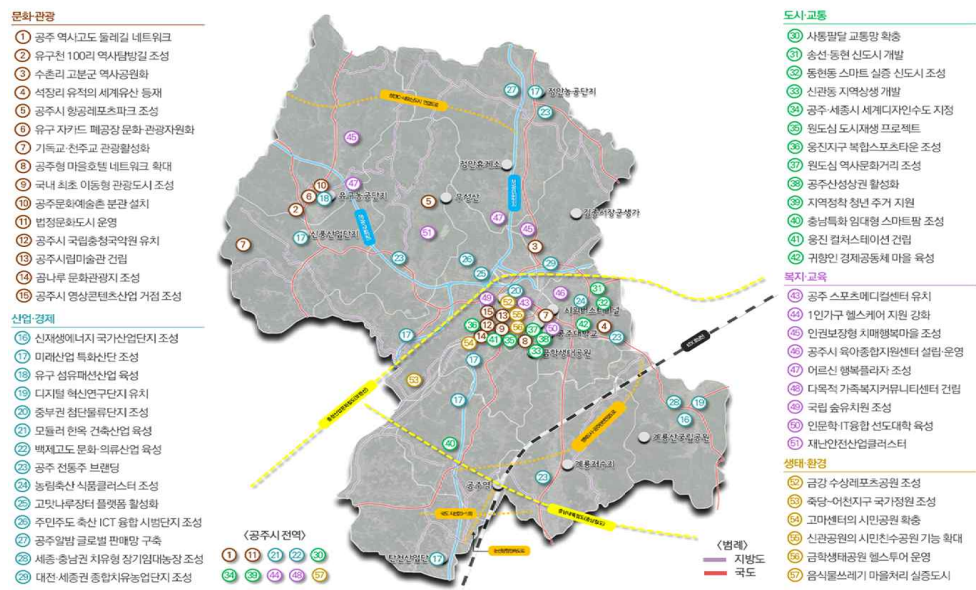
비전	미래를 여는 역사문화수도, 공주!				
핵심가치	글로벌	혁신	활력	포용	친환경
발전목표	세계로 뻗는 문화허브도시	경쟁력 있는 첨단산업도시	활력이 있는 지속정주도시	더불어 사는 시민행복도시	금강을 품은 친환경생태도시
정책과제 (25개)	<ul style="list-style-type: none"> 역사고도 헬스투어 보급 역사문화관광 자원 개발 재유형 관광 인프라 구축 충청권 문화예술 허브 육성 디지털 스마트 홍보 강화 	<ul style="list-style-type: none"> 첨단산업 성장기반 구축 충청권 물류허브 육성 전통문화산업 육성 미래형 스마트산업 육성 스마트 미래농업 지원 관광형 자유농업 선도 	<ul style="list-style-type: none"> 바르고 편리한 교통체계 구축 행성수도 정원도시 개발 활력을 되살리는 도시재생 소상공인 자영업자 지원 확대 창조인구 정책지원 강화 농업인 생활인구 유치 확대 	<ul style="list-style-type: none"> 스마트 의료 플랫폼 구축 사건피해 없는 복지사회 구현 청의교육 특화도시 지정 소통과 협치의 자치행정 	<ul style="list-style-type: none"> 금강 생태문화벨트 구축 친환경 푸른도시 조성 기후위기 극복에너지를 전환 자원순환 일자리 창출
핵심사업 (57개)	15개	14개	13개	9개	6개
단위사업 (116개)	29개	36개	23개	17개	11개

[그림 2-10] 공주시 중장기 종합발전계획 비전 체계도

4) 공주시 2040 핵심사업

- 문화·관광, 산업·경제, 도시·교통, 복지·교육, 생태·환경

공주시 2040 핵심사업



[그림 2-11] 공주시 2040 핵심 사업

5) 공주시 권역별 발전전략

- 문화도시권 : “역사문화자원 연계 문화산업 중심”
 - 중학동, 웅진동, 신관동, 금학동, 옥룡동
- 건강농업권 : “농촌·산림자원 활용 전원 생태도시”
 - 계룡면, 반포면, 의당면, 정안면, 월송동
- 미래산업권 : “광역 접근성 활용 미래산업 거점”
 - 유구읍, 이인면, 탄천면, 신평면, 사곡면, 우성면

6) 3대 생활권 구성

- 2030 공주도시기본계획에서는 도시공간구조 구상과 향후 발전방향, 주변지역과 기능배분 등을 고려해 공주시 생활권을 2개의 중생활권 및 6개의 소생활권으로 구분

중생활권	소생활권	행정동(기초생활권 단위)
북부중생활권	강북생활권	신관동, 월송동, 의당면, 우성면
	정안생활권	정안면
	유구생활권	유구읍, 사곡면, 신평면
남부중생활권	강남생활권	중학동, 웅진동, 금학동, 옥룡동
	강변생활권	탄천면, 이인면, 계룡면
	반포생활권	반포면

마. 공주시 민선8기 공약 실천계획

1) 비전 및 시정방침

- 비전 : “강한 공주 행복한 시민”
- 시정목표 :
 - 사람이 넘쳐나는 명품도시
 - 활력이 샘솟는 경제도시
 - 시민이 행복한 교육·복지 도시
 - 품격있는 문화·관광도시

4. 지속가능발전 계획 사례분석

가. 지방정부 계획 수립 현황

1) 계획수립 완료 지역

- 국내 지방정부 차원에서 지속가능발전계획을 수립 완료한 지역은 광역자치단체 10곳, 기초자치단체 41곳으로 총 51개 지역임(2024년 12월 기준)

* 광역단체 : 서울특별시, 부산광역시, 광주광역시, 인천광역시, 경기도, 충청북도, 충청남도, 경상남도, 대전광역시, 강원도 등

* 기초단체 : 서울특별시 도봉구, 은평구, 강북구, 종로구, 서대문구, 양천구 / 인천광역시 남구, 부평구 / 경기도 수원시, 화성시, 여주시, 김포시, 광명시, 파주시, 평택시, 포천시, 구리시, 가평군, 양평군 / 충청북도 청주시, 충주시, 음성군 / 충청남도 당진시, 부여군, 보령시 / 전라남도 담양군, 순천시, 여수시, 영암군 / 경상북도 포항시, 안동시, 봉화군, 영덕군 / 경상남도 김해시, 통영시, 창원시, 거제시 / 강원도 춘천시, 속초시, 강릉시, 홍천군 등

2) 수립 중인 지역

- 지속가능발전계획을 수립 중인 지역은 전라남도, 제주특별자치도를 비롯해 광역자치단체 2곳, 기초자치단체 12곳으로 총 14개 지역으로 파악됨(2024년 12월 기준)

* 광역단체 : 전라남도, 제주특별자치도

* 기초단체 : 평택시, 안성시, 시흥시, 가평군, 삼척시, 속초시, 공주시, 음성군, 대구 북구, 달서구, 군산시, 완도군 등

3) 지속가능발전 관련 조례 제정 지역

- 2024 12월 기준, 지속가능발전 조례를 제정한 지자체는 광역지자체 10곳, 기초지자체 120 곳으로 총 130개 지역임
- 지속가능발전 관련 조례는 지속가능발전(기본)조례로 행정부문의 지속가능발전 추진체계(지속가능발전위원회)를 규정한 경우와 지속가능발전협의회 지원조례로 거버넌스 조직인 지속가능 발전협의회 조직과 운영방안 및 지원방안을 규정한 경우로서 상당수의 지방자치단체들이 지속가능발전협의회 지원조례만을 제정하고 있는 경우가 많음

- 바람직한 것은 행정부문의 지속가능발전 추진체계(지속가능발전위원회)와 민간 거버넌스 조직인 지속가능발전협의회 지원사항이 모두 포함된 통합 「지속가능발전기본조례」를 제정, 시행하는 것이 현 「지속가능발전기본법」상의 제반 책무사항과 전략의 수립, 추진계획의 이행 및 지속가능발전협의회 지원사항까지 모두 규정하는 단일 조례로 체계화함이 타당하다고 봄
- 만일 기존에 「지속가능발전협의회 설립운영 및 지원에 관한 조례」만을 제정, 시행하고 있는 지자체는 동 「지속가능발전협의회 설립운영 및 지원에 관한 조례」는 폐지하고 「지속가능발전기본조례」를 제정, 자치법 체계를 정비하는 것이 필요하며, 간혹 「지속가능발전조례」와 「지속가능발전협의회 설립운영 및 지원에 관한 조례」를 따로 제정, 시행하고 있는 지자체도 「지속가능발전협의회 설립운영 및 지원에 관한 조례」는 폐지하고 「지속가능발전기본조례」로 통합, 개정함이 필요하다 판단

【표 2-56】 광역·기초 단체별 지속가능발전 관련 업무 추진현황

분류/항목	지자체수	주무부서	조례제정	지표수립	기본전략 수립	추진계획 수립	보고서 작성	위원회 구성
광역	17	13 (76.5%)	13 (58.8%)	9 (52.9%)	7 (41.2%)	8 (47.1%)	2 (11.7%)	5 (29.4%)
시	75	43 (57.3%)	51 (68%)	17 (22.6%)	17 (22.6%)	15 (20%)	7 (9.3%)	10 (13.3%)
군	82	13 (15.9%)	41 (50%)	2 (2.4%)	4 (4.9%)	3 (3.7%)	3 (3.7%)	8 (9.8%)
자치구	69	24 (34.8%)	28 (40.6%)	9 (13%)	9 (13%)	10 (14.5%)	6 (8.7%)	11 (15.9%)
총계	243	93	130	37	37	36	18	34

출처 : 전국 243개 지방자치단체 지속가능발전목표(SDGs) 현황 분석 보고서(이승욱, 최서연, 씨티-경희 NGO 인턴십)

나. 기초지자체 지속가능발전목표 사례

1) 당진시 지속가능발전

□ 당진시 2035 지속가능발전목표

- 행정과 지속가능발전협의회 워크숍과 설문조사를 통해 제시된 당진시 지속가능발전 비전 키워드를 통해 비전이 완성됨
- 비전 : “함께 만들어가는 미래, 지속가능한 당진”
- 17개 목표 57개 세부목표로 구성

【표 2-57】 당진시 지속가능발전 목표 및 전략

유엔SDGs	당진시 목표	당진시 전략
1. 빈곤퇴치	G1. 절대 빈곤층 없는 당진	1.1 도시와 농촌의 소득격차 완화 1.2 취약계층 경제적 자립기반 형성 1.3 노인빈곤 해소
2. 식량/농업	G2. 전략산업으로서의 농업기반 강화	2.1 농업 특화 2.2 친환경 웰빙 농산물 생산기반 구축 2.3 3농 혁신
3. 건강/웰빙	G3. 시민의 건강한 삶 보장	3.1 생활체육 여건 조성 3.2 교통사고율 전국 평균 이하로 줄이기 3.3 호흡기 질환 절반으로 줄이기 3.4 안전한 먹거리 공급
4. 교육	G4. 맞춤형 교육도시	4.1 생애주기별 맞춤형 교육프로그램 확충 4.2 교육 만족도 10% 향상 4.3 문화 불평등 완화 4.4 참여형 문화 공동체 구축
5. 성평등	G5. 실질적인 성평등 달성	5.1 의사결정과정에 여성 참여 확대 5.2 돌봄 및 보육의 평등과 지원체계 강화 5.3 아동, 여성 안전을 보장하는 사회기반 조성
6. 물	G6. 물 걱정 없는 도시	6.1 물순환 개선 6.2 상수도 관리체계 개선 6.3 수자원 보호
7. 에너지	G7. 에너지정의 실현	7.1 친환경 에너지 전환 7.2 에너지 수요관리 7.3 대안적 송전체계 마련
8. 일자리와 경제성장	G8. 누구나 일할 수 있는 경제 환경조성	8.1 친환경산업 육성 8.2 일자리 양극화 해소 8.3 지역 내 순환경제 구축

9. 인프라/혁신	G9. 미래 전략산업 육성을 위한 기반시설 구축	9.1 4차산업 기반 조성 9.2 6차산업 활성화 9.3 친환경산업 기반 구축
10. 불평등	G10. 불평등 없는 지역 공동체 구현	10.1 지역권역별 균형발전 10.2 노동 불평등 완화 10.3 사회적 약자를 위한 제도 강화
11. 도시/공간	G11. 사람 중심의 도시공간 조성	11.1 도시공원(녹지) 확대 11.2 지역문화자원과 연계한 도시재생활성화 11.3 친환경 교통체계 구축 11.4 주거복지 강화
12. 지속가능소비. 생산	G12. 지속가능한 지역 소비체계 구축	12.1 로컬푸드 유통체계 확립 12.2 자원순환 활성화 12.3 공유경제 확대
13. 기후변화	G13. 국가목표 수준으로 온실가스 감축	13.1 이산화탄소 배출 획기적 감축 13.2 신재생에너지 확대 13.3 기후재난 복원력 증대 13.4 농어업 기후변화 적응대책
14. 해양생태/ 자원	G14. 해양생태계 건강성 유지	14.1 해양 생물자원 보호 14.2 해양환경 개선 14.3 해양 보전지역 확대
15. 육상생태/ 자원	G15. 친환경도시를 위한 생물 다양성 확보	15.1 도심지역 생태공간 확보 15.2 수생태계 복원 15.3 토양의 건강성 확보
16. 정의/제도	G16. 시민 누구나 존중받는 도시	16.1 인권도시 만들기 16.2 지역사회의 투명성 강화 16.3 안전한 도시 기반
17. 파트너십	G17. 당진시 지속가능발전을 위한 네트워크 구축	17.1 지역산업과 동반성장을 위한 상생협력 구축 17.2 참여적 의사결정 확대 17.3 갈등관리 17.4 글로벌 네트워크 참여 17.5 지구 시민교육 확대

- 당진시 2035 지속가능발전 대표지표는 아래와 같음

【표 2-58】 당진시 지속가능발전 대표지표

목표	대표지표
G1. 절대빈곤층이 없는 당진	사회복지비 비율
G2. 전략산업으로서의 농업기반강화	농업인 월급제 약정 농가 수
G3. 건강한 삶 보장	아동 환경성 질환 유병률
G4. 맞춤형 교육도시	문화예술공연 및 전시개최 횟수와 관람자 수 평생교육 참여율
G5. 실질적인 성평등 달성	성별영향평가 수행정책 비율
G6. 물걱정 없는 도시	빗물활용도 하천오염도(BOD)
G7. 에너지 정의 실현	신재생에너지 생산량
G8. 누구나 일할 수 있는 경제환경 조성	사회적경제 기업 수, 고용인원 수
G9. 미래 전략산업 육성을 위한기반 구축	농촌체험프로그램 이용자수
G10. 불평등 없는 지역공동체 구현	장애인 고용률
G11. 사람 중심의 도시공간 조성	1인당 도시공원면적
G12. 지속가능한 지역 소비체계 구축	지속가능한 공공물품 구매 비율
G13. 국가목표 수준 온실가스감축	미세먼지(PM10) 기준 초과일수
G14. 해양생태계 건강성 유지	연안 수질오염도 (COD)(미래지표) 연안 어장 환경개선 면적 비율
G15. 친환경도시를 위한 생물다양성 확보	하천생태계 건강성(미래지표)
G16. 시민 누구나 존중받는 도시	공공기관청렴도
G17. 지속가능발전을 위한 네트워크 구축	민원만족도 참여예산 비율

□ 당진시 지속가능발전의 특징

- 당진시는 지속가능발전 이행을 위해 전국 최초 전담조직 구성 및 2035 당진시 지속가능발전 기본계획과 이행계획의 기반 확립
- 당진시 지속가능발전 최종목표는 ‘시민의 지속가능한 행복’이며, 지속가능발전 추진의 기본 철학은 시민이 주인이 주권행정과 시정참여를 통한 소통과 화합의 열린 시정운영임
- 이에 따라 실질적 참여민주주의 구현을 위해 시민 참여 확대는 물론 한국형 지속가능발전목표 모델 완성에 주력할 계획이며, 보건복지 분야와 연계한 주민자치형 공공서비스 구축 사업 추진과 참여예산학교 운영을 통한 시민, 청년, 장애인 등 참여기회의 확대 등 주민이 실제 체감할 수 있는 변화를 만들겠다는 의지를 확인할 수 있음

2) 2045 중랑구 지속가능발전

□ 중랑구 지속가능발전 비전 체계

- 비전 : “현재와 미래, 사람과 자연이 공존하는 중랑”
- 17개 목표 43개 단위사업, 107개 세부사업으로 구성
- 중랑구 지속가능발전 목표 5P 구조도 아래와 같음

【표 2-59】 중랑구 지속가능발전목표 5P구조도

영역	5P	2045 중랑 지속가능발전목표 (17개)		추진과제 17개
사회 통합	사람 (People)	G1	맞춤형 복지정책으로 자립과 상호돌봄을 강화한다	맞춤형 기초생활보장 지원
		G3	주거-여가-운동이 어우러진 건강돌봄 도시 중랑을 만든다	주민참여 건강생활실천 지원
		G4	모든 세대를 위한 지속가능발전 교육(ESD) 도시를 실현한다	지속가능발전교육(ESD)활성화 지원
		G5	성평등 문화 확산으로 모두가 안전하고 행복한 도시를 만든다	여성이 행복한 안심마을조성
		G10	모두에게 공정한 기회로 사회 경제적 불평등이 없게 한다	장애인 사회참여 지원
		G11	생활이 편리하고 쾌적한 주거 환경을 조성한다	깨끗하고 향기로운 주거환경 조성
경제 발전	번영 (Prosperity)	G2	도시농업 활성화로 일상먹거리 자급자족을 실현한다	마을 속 도시농업 활성화 지원
		G8	다양한 일자리 창출로 활력있는 지역사회를 만든다	좋은일자리 창출 지원
		G9	청년창업지원으로 청년이 오래 머물 수 있게 한다	청년 창업지원 활성화
환경 보전	지구환경 (Planet)	G6	물재이용 활성화로 물순환 체계를 구축한다	물재이용 활성화 기반구축
		G7	친환경적 에너지 생산과 소비로 탄소중립을 달성한다	에너지 효율화와 재생에너지 확대
		G12	지속가능한 소비와 생산으로 자원 순환도시를 만든다	자원순환도시 조성
		G13	생명 보호를 최우선으로, 기후재난 대비를 철저히 한다	수해, 폭염 및 한파대비 안전한 중랑만들기
		G14	하천 생태계 회복으로 깨끗한 물이 흐르게 한다	주민친화적 하천관리 및 친수공간 조성
전제 조건 및 방법	평화 (Peace)	G16	누구나 인권을 보장 받을 수 있게 한다	인권도시 조성
	파트너십 (Partnership)	G17	소통과 협치를 통해 2045지속 가능발전목표를 달성한다	소통과 협치 기반 지속가능발전 내재화

□ **중랑구 지속가능발전의 특징**

- 중랑구는 ‘중랑형 ESG 정책도입’과 서울특별시 중랑구 지속가능발전 기본 조례 제정 및 시행으로 지속가능발전 추진의 기반 마련
- 중랑구 지속가능발전 기본전략 계획수립 시 속의 공론화 과정은 물론 타 지자체의 선행 지속가능발전 사례를 통하여 추진 한계와 문제점을 성찰하고 시사점을 도출하여 그 결과를 바탕으로 중랑형 지속가능발전 추진모델로 ‘지속가능 발전목표 제3세대 모델’로 추진하기로 정한 후, 지속가능발전목표 제3세대 모델은 중랑구 이해관계자 거버넌스 (중랑구 행정, 중랑 지속가능발전위원회, 시민속의위원회)를 통하여 함께 공유하고 논의하여 의견과 지혜를 모아 설정하였음

【표2- 60】 중랑구 지속가능발전10대 핵심 지표

분야	지표명
환경분야 (4개)	<ul style="list-style-type: none"> • 생활폐기물 재활용률(%) • 2018년 대비 온실가스감축량(%) • 1인당 전력사용량(kWh) • 공공기관 녹색제품 구매율(%)
사회 · 경제 · 교육 분야 (4개)	<ul style="list-style-type: none"> • 따뜻한 겨울나기 모금 달성율(%) • 걷기 실천율(%) • 유기동물 수(마리) • 평생학습 프로그램 수(개)
거버넌스 분야 (2개)	<ul style="list-style-type: none"> • 공공기관 청렴도(등급) • 주민참여예산액 증가율(%)

3) 원주시 지속가능발전

□ **원주시 지속가능발전 비전 체계**

- 비전 : 자연이 숨쉬고, 시민이 즐겁고, 미래가 안전한 지속가능한도시 원주
- 17개목표, 단위사업 34개, 세부사업 114개, 성과지표 125개



【그림 2-12】 원주시 지속가능발전 기본계획







□ 원주시 지속가능발전 특징

- 현행 지속가능발전지표를 분석한 결과에 따른 원주시 적용 지속가능발전지표 특징
- 행정, 지역사회 등 다양한 주체에서 평가와 점검이 수월하도록 수립 및 운용
- 지표의 체계와 구조를 명료하게 수립 및 운용
- 지속가능발전목표(SDGs)와 지속가능발전지표의 통합 운용
- 지속가능발전목표(SDGs) 체계로 전환 및 목표별 적합한 지표값 설정 필요
- 17개 목표를 점검하는 목표지표와 이행계획을 점검하는 성과지표 체계로 운용하며 많은 지표보다 핵심적인 지표로 수립
- 행정과 지역사회 전반이 합의할 수 있는 수준으로 시작하고 운용하며, 이해관계자 거버넌스를 통하여 논의와 합의로 개선하는 방안 추진

4) 평택시 지속가능발전

□ 평택시 지속가능발전 비전 체계

- “문화, 경제, 자연이 조화로운 시민의 도시 평택”
- 17개 목표, 51개 세부목표, 133개 지표

미래상	
<p>“문화, 경제, 자연이 조화로운 시민의 도시 평택”</p> 	
5대 전략 · 17개 목표	<p>1. 저탄소 도시</p>  <p>2. 먹거리-농업 거버넌스를 구축하여 안전한 먹거리 공급과 건강한 농업 환경을 조성한다. 11. 문화·예술·교통 인프라가 구축되고 강화된 안전하고 깨끗한 도시를 조성한다. 13. 도시공원녹지조성을 확대하고 기후위기 대응에 대한 실천적 제도를 마련한다.</p>
	<p>2. 자원순환 도시</p>  <p>8. 모두를 위한 고용과 양질의 일자리를 증대한다. 9. 미래 녹색교통과 미래산업을 확대하고 소상공인을 활성화 시킨다. 12. 지속가능한 소비·생산 생태계를 조성하여 자원순환·녹색경제를 실현한다.</p>
	<p>3. 자연기반의 도시</p>  <p>7. 에너지 서비스의 안정적 접근성을 보장하고 친환경적 에너지를 생산한다. 14. 진위천, 안성천 생태를 복원하고 해양환경을 보전한다. 15. 생태계의 균형을 유지하고 토양의 건강성을 확보하여 생태계 서비스 가치를 증진시킨다.</p>
	<p>4. 회복력 있는 도시</p>  <p>6. 안전한 물공급을 위해 하천생태계의 건강성을 확보하고 수자원을 효율적으로 사용한다. 16. 투명하고 참여적인 거버넌스를 통해 윤리적이고 책임감 있는 평택사회를 만든다. 17. 지속가능한 평택사회를 위해 공공, 공공·민간 및 시민사회 간 협치를 실현한다.</p>
	<p>5. 사람중심의 공정한 도시</p>  <p>1. 누구도 소외 받지 않는 사회보장제도 및 보편적 복지를 실현한다. 3. 건강서비스 증진과 감염병 예방을 위한 복지 통합 돌봄 체계를 구축한다. 4. 영유아를 포함한 모든 시민이 평생학습 할 수 있는 안전하고 효과적인 학습환경을 제공한다. 5. 양육자의 일·가정 양립과 모든 영역에서의 성폭력을 철폐하기 위해 노력한다. 10. 모두를 위한 사회안전망을 강화하고 경제적 불평등을 해소한다.</p>
<p>세부목표 및 실행 계획 51개 세부목표</p>	
<p>세부사업 및 평가지표 133개 지표</p>	

【그림 2- 13】 평택시 지속가능발전 전략 및 목표 체계

□ 평택시 지속가능발전 특징

- 평택시민 581명을 대상으로 평택시 지속가능발전 세부목표를 개발함
- 국가, 경기도, 서울시, 수원시, 광명시, 화성시 등의 지속가능발전 세부 목표를 수집하고, 전문가집단이 스크리닝하여 각 목표별 6개 항목을 선정함
- 각 목표별 6개 항목 중 목표의 달성을 위해 세부목표로 가장 적합한 것을 3개 선택하게 하여 각 항목의 빈도를 파악하고 순위를 결정함
- 순위가 높은 3항목을 평택시 지속가능발전목표별 세부목표로 선정 함

5) 부여군 지속가능발전 추진 사례

□ 부여군 추진배경 및 목적

- 부여군은 유네스코 문화도시의 특징점이 있지만 문화유산 보존과 유지관리를 위한 도시개발의 제한으로 인해 도시확장의 한계는 물론 노령인구의 증가와 인구감소로 고령도시화 되고 있음 이에 따라 정적인 도시 분위기 등 부여군의 발전을 도모하기 위한 요구의 증가로 지속가능발전 기본계획을 수립함

□ 부여군 지속가능발전 비전 체계

- 비전 : “역사와 미래가 공존하는 문화도시 지속가능한 부여”
- 17개 목표, 44개 전략, 83개의 지표 선정



【그림 2-14】 부여군 지속가능발전 비전, 목표 및 전략체계도

- 부여군 지속가능발전의 비전은 크게 국제기구 및 국가 정책 적합성을 고려 하면서 지역특색 및 발전방향, 지속가능발전 수요, 최신 기술동향 등을 종합적으로 고려하여 선정함
- 부여군의 비전을 달성하고 지속가능발전을 위해서, 현실적으로 부여군이 해결해야 할 문제가 무엇인지를 환경보호 · 경제발전 · 사회통합 · 파트너십 측면에서 발굴

- 부여군의 지속가능발전을 위해서는 부여군이 보유하고 있는 장점 또는 강점을 더 강화하여 발전시키는 것이 효율적이므로 인적·물적·사회적으로 우수한 자원을 토의를 통해 발굴

UN SDGs	부여군 목표	전략	UN SDGs	부여군 목표	전략
	빈곤 퇴치 보편적 복지 행복한 부여	11 취약계층 생활재정 안전망 마련 12 사회적 자립체계 구축 13 복지서비스 지원 강화		불평등 감소 평등한 나눔 사회	10.1 사회적 약자 복지체계 확립 10.2 권역별 균형 발전 10.3 지역업체 활성화 통한 복지체계 확립
	기아 종식 미래 경쟁력을 높이는 농축산업	21 농산물 생산공급 확대 22 농업 산업경쟁력 제고		지속 가능한 도시와 공동체 세계적 명성의 역사문화 관광도시	11.1 공동체를 살리는 도시재생 실현 11.2 역사문화유산 체계 관리 11.3 지역공동체 참여 연대성 증진 11.4 지속가능한 도시관광 육성
	건강과 웰빙 건강하고 활력 있는 삶	3.1 생활체육 활성화 기반 확대 3.2 건강서비스 증진 및 예방관리 강화		지속 가능한 생산과 소비 친환경 경제순환 도시	12.1 농축산물 선순환 시스템 확대 12.2 소상공인과 전통시장 육성 12.3 쓰레기 발생 최소화 및 자원순환 촉진
	양질의 교육 꿈과 희망을 키우는 교육도시 부여	4.1 지역사회 참여형 마을교육공동체 조성 4.2 생애주기별 평생교육문화 확산 4.3 아동·청소년 사회적 성장지원시스템 구축		기후 변화 대응 청정 환경친화도시	13.1 온실가스 배출 감축 13.2 쾌적한 대기환경 조성 13.3 재난재해 대응력 향상
	성평등 성평등 사회환경 조성	5.1 여성 사회참여 확대 5.2 여성친화도시 유지·발전		해양 생태계 보존 하천생태계 지속가능한 이용	14.1 백마강 오염 예방 14.2 하구생태계 건강성 회복
	물과 위생 깨끗한 물순환 도시	6.1 상수도 수질 관리 강화 6.2 하천·공공수역 수질 및 생태계 관리 6.3 물순환 체계 조성		육상 생태계 보존 자연생태계 보전과 회복	15.1 자연생태보전지역 확대 관리 15.2 토양의 건강성 회복
	깨끗한 에너지 친환경 에너지 전환 추구	7.1 에너지 소비 저감 7.2 신재생에너지 보급 확대		평화 정의 제도 군민친화 선순환 행정	16.1 참여적 거버넌스 구축 16.2 안전한 도시 기반 조성 16.3 외국인의 최저생활과 권리 보장 16.4 책임 행정 구현
	양질의 일자리와 경제성장 행복한 경제공동체 잘사는 부여	8.1 양질의 일자리 창출과 지역소득 향상 8.2 기업하기 좋은 산업생태계 조성		협력 함께사는 상생·협치 도시	17.1 지역산업과 상생협력 구축 17.2 지자체간 교류협력 활성화
	산업 혁신 인프라 미래 전략산업 육성 지원	9.1 선진 문화관광산업 기반 마련 9.2 지역 산업경쟁력 질적 향상			

[그림 2-15] 부여군 지속가능발전 목표·전략(안)



공주시 지속가능발전 진단

1. 공주시 지속가능발전 설문조사
2. 전문가 의견수렴
3. 주민설명회
4. 의견수렴 결과 요약

Ⅲ. 공주시 지속가능발전 진단

1. 공주시 지속가능발전 설문조사

가. 조사 목적

- 시민들의 참여를 통한 공감과 실천이 함께하는 공주시 지속가능발전 기본 전략 및 추진계획수립을 위한 기초를 마련하고자 함

나. 조사대상

- 공주시민 566명

다. 조사방법 및 기간

- 2024. 10. 30.(수) ~ 11. 08.(금)(10일간)
- 공주시 전역을 대상으로 시민 인식조사

라. 설문 응답 결과

1) 응답자 일반현황

설문문항	구분	인원(명)	비율(%)
성별	여성	305	53.9
	남성	261	46.1
연령	10대	0	0
	20대	102	18
	30대	205	36.2
	40대	158	27.9
	50대	76	13.4
	60대	20	3.5
	70대 이상	5	0.9
거주지역	유구읍	17	3
	이인면	14	2.5
	탄천면	13	2.3
	계룡면	7	1.2
	반포면	21	3.7
	의당면	15	2.7
	정안면	9	1.6
	우성면	30	5.3
	사곡면	13	2.3
	신평면	9	1.6
	중학동	46	8.1
	웅진동	43	7.6
	금학동	42	7.4
	옥룡동	23	4.1
	신관동	127	22.4
월송동	137	24.2	
거주기간	5년미만	156	27.6
	5년 이상~ 10년 미만	75	13.3
	10년 이상~15년 미만	75	13.3
	15년 이상~20년미 만	48	8.5
	20년 이상	212	37.5
직업	농업	29	5.1
	축산업	6	1.1
	학생	10	1.8
	주부	48	8.5
	회사원	121	21.4
	자영업	22	3.9
	공무원	330	58.3

2) 응답 결과

가) 지속가능발전 및 지속가능발전목표에 대한 인지도

① 지속가능발전에 대해 어느 정도 알고 계십니까?

구 분	인원수(명)	비율(%)
잘 알고 있다	85	15.0
들어보았지만, 잘 모른다	372	65.7
전혀 모른다	109	19.3
합계	566	100.0

- 지속가능발전에 대한 어느 정도 알고 있는지에 대한 질문에 65.7%가 '들어보았지만, 잘 모른다', 19.3%가 '전혀 모른다', 15.0%가 '잘 알고 있다'의 순으로 응답함.
- 잘 모르거나 전혀 모른다가 85%로 지속가능발전에 대한 주민 인지도는 낮은 편임

② 지속가능발전목표(SDGs)에 대해 어느 정도 알고 계십니까?

구 분	인원수(명)	비율(%)
잘 알고 있다	61	10.8
들어보았지만, 잘 모른다	343	60.6
전혀 모른다	162	28.6
합계	566	100.0

- 지속가능발전목표에 대해 어느정도 알고 있는지에 대한 질문에 60.6%가 '들어보았지만 잘 모른다' 28.6%가 '전혀 모른다', 10.8%가 '잘 알고 있다'의 순으로 응답함
- 들어보았지만 잘 모르거나 전혀 모른다가 89.2%로 지속가능발전목표에 대한 주민 인지도는 낮은 편임

나) 공주시의 정책 전망과 중요한 목표 분야

③ 공주시의 지난 10년의 변화를 어떻게 생각하십니까?

- 지역경제가 발전했다

구 분	인원수(명)	비율(%)
매우 그렇다	24	4.2
그렇다	199	35.2
보통이다	258	45.6
그렇지 않다	68	12.0
매우 그렇지 않다	17	3.0
합계	566	100.0

- 공주시의 지난 10년의 변화 중 '지역경제가 발전했다'라는 질문에 45.6%가 '보통이다', 35.2%가 '그렇다', 12%가 '그렇지 않다', 4.2%가 '매우 그렇다', 3%가 '매우 그렇지 않다'의 순으로 응답함
- 응답자의 85%가 보통이다 이상으로 발전했다고 응답함

- 환경문제가 나아졌다.

구 분	인원수(명)	비율(%)
매우 그렇다	30	5.3
그렇다	216	38.2
보통이다	240	42.4
그렇지 않다	65	11.5
매우 그렇지 않다	15	2.7
합계	566	100.0

- 공주시의 지난 10년의 변화 중 '환경문제가 나아졌다'는 질문에 42.4%가 '보통이다', 38.2%가 '그렇다', 11.5%가 '그렇지 않다', 5.3%가 '매우 그렇다', 2.7%가 '매우 그렇지 않다'의 순으로 응답함
- 응답자의 85.9%가 보통이다 이상으로 환경문제가 나아졌다고 응답함

- 빈부격차가 줄었다.

구 분	인원수(명)	비율(%)
매우 그렇다	13	2.3
그렇다	94	16.6
보통이다	314	55.5
그렇지 않다	124	21.9
매우 그렇지 않다	21	3.7
합계	566	100.0

- 공주시의 지난 10년의 변화 중 '빈부격차가 줄었다'라는 질문에 55.5%가 '보통이다', 21.9%가 '그렇지 않다', 16.6%가 '그렇다', 3.7%가 '매우 그렇지 않다', 2.3%가 '매우 그렇다' 순으로 응답함
- 응답자의 74.4%가 보통이다 이상으로 빈부격차가 줄었다고 응답함

- 시민들 사이의 신뢰가 높아졌다.

구 분	인원수(명)	비율(%)
매우 그렇다	21	3.7
그렇다	160	28.3
보통이다	285	50.4
그렇지 않다	87	15.4
매우 그렇지 않다	13	2.3
합계	566	100.0

- 공주시의 지난 10년의 변화 중 '시민들 사이의 신뢰가 높아졌다'라는 질문에 50.4%가 '보통이다', 28.3%가 '그렇다', 15.4%가 '그렇지 않다', 3.7%가 '매우 그렇다', 2.3%가 '매우 그렇지 않다' 순으로 응답함
- 응답자의 82.4%가 보통이다 이상으로 시민들 사이의 신뢰가 높아졌다고 응답함

- 시민과 행정 간의 협력이 활발해졌다.

구 분	인원수(명)	비율(%)
매우 그렇다	53	9.4
그렇다	223	39.4
보통이다	237	41.9
그렇지 않다	36	6.4
매우 그렇지 않다	17	3.0
합계	566	100.0

- 공주시의 지난 10년의 변화 중 '시민과 행정 간의 협력이 활발해졌다'라는 질문에 41.9%가 '보통이다', 39.4%가 '그렇다', 9.4%가 '매우 그렇다', 6.4%가 '그렇지 않다', 3%가 '매우 그렇지 않다' 순으로 응답함

④ 공주시에서 사회 분야의 지속가능발전을 위한 목표로는 어떤 목표가 가장 중요한지 두 가지를 선택해 주십시오.

• 1순위

구 분	인원수(명)	비율(%)
취약계층을 위한 실질적인 사회보장시스템 강화	102	18.0
어르신 돌봄과 활동 지원	89	15.7
장애인 이동권과 취업지원	15	2.7
건강하고 행복한 삶	276	48.8
양질의 교육과 평생학습 기회 제공	71	12.5
성평등 사회환경 조성 and 여성의 역량 강화	13	2.3
합계	566	100.0

- 공주시에서 사회 분야의 지속가능발전을 위한 목표로 어떤 목표가 가장 중요한지에 대한 질문에 1순위로 48.8%가 ‘건강하고 행복한 삶’, 18%가 ‘취약계층을 위한 실질적인 사회보장시스템 강화’, 15.7%가 ‘어르신 돌봄과 활동 지원’ 등의 순으로 응답함

• 2순위

구 분	인원수(명)	비율(%)
취약계층을 위한 실질적인 사회보장시스템 강화	79	14.0
어르신 돌봄과 활동 지원	103	18.2
장애인 이동권과 취업지원	29	5.1
건강하고 행복한 삶	124	21.9
양질의 교육과 평생학습 기회 제공	201	35.5
성평등 사회환경 조성 and 여성의 역량 강화	30	5.3
합계	566	100.0

- 2순위로는 35.5%가 ‘양질의 교육과 평생학습 기회 제공’, 21.9%가 ‘건강하고 행복한 삶’, 18.2%가 ‘어르신 돌봄과 활동 지원’ 등의 순으로 응답함

⑤ 공주시에서 환경 분야의 지속가능발전을 위한 목표로는 어떤 목표가 가장 중요한지 두 가지를 선택해 주십시오

• 1순위

구 분	인원수(명)	비율(%)
미세먼지 배출원(산업시설 및 수송)관리	57	10.1
건강하고 안전한 물 관리	140	24.7
쓰레기 감량 및 재활용 확대	148	26.1
기후위기 대응	137	24.2
하천의 자연성 회복	51	9.0
도시 내 자연생태계의 보전과 회복을 통한 생물다양성 증진	33	5.8
합계	566	100.0

- 공주시에서 환경 분야의 지속가능발전을 위한 목표로 어떤 목표가 가장 중요한지에 대한 질문에 1순위로 26.1%가 ‘쓰레기 감량 및 재활용 확대’, 24.7%가 ‘건강하고 안전한 물 관리’, 24.2%가 ‘기후위기 대응’ 등의 순으로 응답함

• 2순위

구 분	인원수(명)	비율(%)
미세먼지 배출원(산업시설 및 수송)관리	57	10.1
건강하고 안전한 물 관리	85	15.0
쓰레기 감량 및 재활용 확대	137	24.2
기후위기 대응	108	19.1
하천의 자연성 회복	92	16.3
도시 내 자연생태계의 보전과 회복을 통한 생물다양성 증진	87	15.4
합계	566	100.0

- 공주시에서 환경 분야의 지속가능발전을 위한 목표로 어떤 목표가 가장 중요한지에 대한 질문에 2순위로 24.2%가 ‘쓰레기 감량 및 재활용 확대’, 19.1%가 ‘기후위기 대응’, 16.3%가 ‘하천의 자연성 회복’ 등의 순으로 응답함

⑥ 공주시에서 경제 분야의 지속가능발전을 위한 목표로는 어떤 목표가 가장 중요한지 두 가지를 선택해 주십시오

• 1순위

구 분	인원수(명)	비율(%)
신재생에너지 기반 산업	57	10.1
양질의 일자리 확대와 경제 성장	355	62.7
산업혁신과 사회기반시설 확충	63	11.1
불평등 해소	27	4.8
공유경제/사회적 경제 확대	13	2.3
청년의 일할 기회 확대	51	9.0
합계	566	100.0

- 공주시에서 경제 분야의 지속가능발전을 위한 목표로 어떤 목표가 가장 중요한지에 대한 질문에 1순위로 62.7%가 ‘양질의 일자리 확대와 경제성장’, 11.1%가 ‘산업혁신과 사회기반시설 확충’, 10.1%는 ‘신재생에너지 기반 산업’ 등의 순으로 응답함

• 2순위

구 분	인원수(명)	비율(%)
신재생에너지 기반 산업	19	3.4
양질의 일자리 확대와 경제 성장	115	20.3
산업혁신과 사회기반시설 확충	185	32.7
불평등 해소	39	6.9
공유경제/사회적 경제 확대	48	8.5
청년의 일할 기회 확대	160	28.3
합계	566	100.0

- 공주시에서 경제 분야의 지속가능발전을 위한 목표로 어떤 목표가 가장 중요한지에 대한 질문에 2순위로 32.7%가 ‘산업혁신과 사회기반시설 확충’, 28.3%가 ‘청년의 일할 기회 확대’, 20.3%가 ‘신재생에너지 기반 산업’ 등의 순으로 응답함

⑦ 공주시에서 도시 분야의 지속가능발전을 위한 목표로는 어떤 목표가 가장 중요한지 두 가지를 선택해 주십시오

• 1순위

구 분	인원수(명)	비율(%)
적정한 가격의 주택과 기본적인 공공서비스에 대한 보장	265	46.8
대중교통의 확대와 도로 안전 향상	128	22.6
농촌과 공업지역 간 불균형 해소	65	11.5
문화 및 자연유산의 보호와 보존	51	9.0
재난 예방과 대응	32	5.7
안전하고 접근이 용이한 공공 녹지공간	25	4.4
합계	566	100.0

- 공주시에서 도시 분야의 지속가능발전을 위한 목표로 어떤 목표가 가장 중요한지에 대한 질문에 1순위로 46.8%가 '적정한 가격의 주택과 기본적인 공공서비스에 대한 보장', 22.6%가 '대중교통의 확대와 도로 안전 향상', 11.5%가 '농촌과 공업지역 간 불균형 해소' 등의 순으로 응답함

• 2순위

구 분	인원수(명)	비율(%)
적정한 가격의 주택과 기본적인 공공서비스에 대한 보장	76	13.4
대중교통의 확대와 도로 안전 향상	140	24.7
농촌과 공업지역 간 불균형 해소	73	12.9
문화 및 자연유산의 보호와 보존	87	15.4
재난 예방과 대응	62	11.0
안전하고 접근이 용이한 공공 녹지공간	128	22.6
합계	566	100.0

- 공주시에서 도시 분야의 지속가능발전을 위한 목표로 어떤 목표가 가장 중요한지에 대한 질문에 2순위로 24.7%가 '대중교통의 확대와 도로 안전 향상', 22.6%가 '안전하고 접근이 용이한 공공 녹지공간' 15.4%가 '문화 및 자연유산의 보호와 보존' 등의 순으로 응답함

⑧ 공주시의 지속가능한발전을 위한 제도적 기반으로 어떤 목표가 가장 중요한지 두 가지를 선택해 주십시오

• 1순위

구 분	인원수(명)	비율(%)
인권 존중을 위한 정책과 제도	136	24.0
정보공개 확대 또는 정보에 대한 접근성 향상	28	4.9
시민참여(공론장등)와 민주주의 발전을 위한 제도	62	11.0
공주시 정책의 일관성	247	43.6
행정과 시민(사회단체)의 협력	58	10.2
공무원의 청렴도 개선	13	2.3
공주시 지속가능발전 거버넌스(협의회/위원회)의 안정적인 운영	22	3.9
합계	566	100.0

- 공주시의 지속가능한발전을 위한 제도적 기반으로 어떤 목표가 가장 중요한지에 대한 질문으로 1순위로는 43.6%가 ‘공주시 정책의 일관성’, 24%가 ‘인권 존중을 위한 정책과 제도’ 순으로 응답함

• 2순위

구 분	인원수(명)	비율(%)
인권 존중을 위한 정책과 제도	83	14.7
정보공개 확대 또는 정보에 대한 접근성 향상	48	8.5
시민참여(공론장등)와 민주주의 발전을 위한 제도	69	12.2
공주시 정책의 일관성	109	19.3
행정과 시민(사회단체)의 협력	124	21.9
공무원의 청렴도 개선	44	7.8
공주시 지속가능발전 거버넌스(협의회/위원회)의 안정적인 운영	89	15.7
합계	566	100.0

- 공주시의 지속가능한 발전을 위한 제도적 기반으로 어떤 목표가 가장 중요한지에 대한 질문으로 2순위로는 21.9%가 ‘행정과 시민(사회단체)의 협력’, 19.3%가 ‘공주시 정책의 일관성’ 순으로 응답함

다) 공주시의 정책 현안

⑨ 공주시의 사회발전을 위해 중요하다고 생각되는 것 두 가지를 선택해 주십시오.

• 1순위

구 분	인원수(명)	비율(%)
마을돌봄체계구축과 지역사회보장협의체 역할 강화	105	18.6
자살예방, 치매관리 등 사회안전망 구축	99	17.5
경력단절여성, 노인, 장애인 일자리 지원	78	13.8
여성, 청소년 폭력예방 및 디지털 성범죄 피해지원	54	9.5
평생학습, 문화예술 향유 기회 확대	113	20.0
청년 취업지원 및 전월세 보증금 대출이자 지원	113	20.0
기타	4	0.7
합계	566	100.0

- 공주시의 사회발전을 위해 중요하다고 생각되는 것에 대한 질문에 1순위로 20.0%가 ‘평생학습, 문화예술 향유 기회 확대’, ‘청년 취업지원 및 전월세 보증금 대출이자 지원’ 18.6%가 ‘마을돌봄체계구축과 지역사회보장협의체 역할 강화’ 순으로 응답함

• 2순위

구 분	인원수(명)	비율(%)
마을돌봄체계구축과 지역사회보장협의체 역할 강화	72	12.7
자살예방, 치매관리 등 사회안전망 구축	103	18.2
경력단절여성, 노인, 장애인 일자리 지원	94	16.6
여성, 청소년 폭력예방 및 디지털 성범죄 피해지원	59	10.4
평생학습, 문화예술 향유 기회 확대	124	21.9
청년 취업지원 및 전월세 보증금 대출이자 지원	112	19.8
기타	2	0.4
합계	566	100.0

- 공주시의 사회발전을 위해 중요하다고 생각되는 것에 대한 질문에 2순위로 21.9%가 ‘평생학습, 문화예술 향유 기회 확대’, 19.8%가 ‘청년 취업지원 및 전월세 보증금 대출이자 지원’, 18.2%가 ‘자살예방, 치매관리 등 사회안전망 구축’ 순으로 응답함

⑩ 공주시의 환경보전을 위해 중요하다고 생각되는 것 두 가지를 선택해 주십시오.

• 1순위

구 분	인원수(명)	비율(%)
하천(금강, 제민천, 정안천등)의 수질 관리와 생물다양성 향상	182	32.2
폐자원 에너지화 및 재활용	90	15.9
노후상수도 개량과 급배수관 확충과 농촌 생활용수 개발	99	17.5
하수관로및 하수처리시설 개량	31	5.5
기후 및 환경교육 강화	56	9.9
녹지 및 가로수, 도시공원 등 생태공간 보전 및 확충	72	12.7
에너지 절약 및 효율화 홍보, 탄소감축 생활 캠페인	33	5.8
기타	3	0.5
합계	566	100.0

- 공주시의 환경보전을 위해 중요하다고 생각되는 것에 대한 질문에 1순위로 32.2%가 ‘하천(금강, 제민천, 정안천 등)의 수질 관리와 생물다양성 향상’, 17.5%가 ‘노후 상수도 개량과 급배수관 확충과 농촌 생활용수 개발’, 15.9%가 ‘폐자원 에너지화 및 재활용’ 순으로 응답함

• 2순위

구 분	인원수(명)	비율(%)
하천(금강, 제민천, 정안천등)의 수질 관리와 생물다양성 향상	64	11.3
폐자원 에너지화 및 재활용	100	17.7
노후상수도 개량과 급배수관 확충과 농촌 생활용수 개발	60	10.6
하수관로및 하수처리시설 개량	70	12.4
기후 및 환경교육 강화	60	10.6
녹지 및 가로수, 도시공원 등 생태공간 보전 및 확충	128	22.6
에너지 절약 및 효율화 홍보, 탄소감축 생활 캠페인	84	14.8
기타	0	0.0
합계	566	100.0

- 공주시의 환경보전을 위해 중요하다고 생각되는 것에 대한 질문에 2순위로 22.6%가 ‘녹지 및 가로수, 도시공원 등 생태공간 보전 및 확충’, 17.7%가 ‘폐자원 에너지화 및 재활용’ 순으로 응답함

⑪ 공주시의 경제발전을 위해 중요하다고 생각되는 것 두 가지를 선택해 주십시오.

• 1순위

구 분	인원수(명)	비율(%)
산업단지 내 우량 기업 유치	331	58.5
충청산업문화철도 반영 추진	42	7.4
죽당 - 어천지구 지방정원 조성	33	5.8
스마트도시 서비스 구축 지원	61	10.8
수소산업 포함 RE100(재생에너지 100%) 공급기반 지원	24	4.2
사회적 기업 지원	18	3.2
재래시장 및 공주사랑 상품권과 지역화폐 활성화	55	9.7
기타	2	0.4
합계	566	100.0

- 공주시의 경제발전 위해 중요하다고 생각되는 것에 대한 질문에 1순위로 58.5%가 '산업단지 내 우량 기업 유치', 10.8% '스마트도시 서비스 구축 지원' 순으로 응답함

• 2순위

구 분	인원수(명)	비율(%)
산업단지 내 우량 기업 유치	84	14.8
충청산업문화철도 반영 추진	109	19.3
죽당 -어천지구 지방정원 조성	46	8.1
스마트도시 서비스 구축 지원	116	20.5
수소산업 포함 RE100(재생에너지 100%) 공급기반 지원	50	8.8
사회적 기업 지원	58	10.2
재래시장 및 공주사랑 상품권과 지역화폐 활성화	101	17.8
기타	2	0.4
합계	566	100.0

- 공주시의 경제발전 위해 중요하다고 생각되는 것에 대한 질문에 2순위로 20.5%가 '스마트도시 서비스 구축 지원', 19.3%가 '충청산업문화철도 반영 추진' 순으로 응답함

⑫ 공주시의 환경보전 및 기후위기 대응을 위한 환경교육과 지속가능발전교육을 위해 중요하다고 생각되는 것 두 가지를 선택해 주십시오.

• 1순위

구 분	인원수(명)	비율(%)
초,중,고 교육과정에 포함	289	51.1
시민교육과 평생교육에 환경 및 지속가능발전교육 확대	148	26.1
공주시지속가능발전 협의회 주관 지속가능발전대학 운영	39	6.9
공주시지속가능발전 협의회 기후변화체험 및 환경교육센터 운영	51	9.0
공주시 환경교육도시 추진	37	6.5
기타	2	0.4
합계	566	100.0

- 공주시의 환경보전 및 기후위기 대응을 위한 환경교육과 지속가능발전교육을 위해 중요하다고 생각되는 것에 대한 질문에 1순위로 51.1%가 ‘초,중,고 교육과정에 포함’, 26.1%가 ‘시민교육과 평생교육에 환경 및 지속가능발전교육 확대’ 순으로 응답함

• 2순위

구 분	인원수(명)	비율(%)
초,중,고 교육과정에 포함	68	12.0
시민교육과 평생교육에 환경 및 지속가능발전교육 확대	191	33.7
공주시지속가능발전 협의회 주관 지속가능발전대학 운영	63	11.1
공주시지속가능발전 협의회 기후변화체험 및 환경교육센터 운영	118	20.8
공주시 환경교육도시 추진	122	21.6
기타	4	0.7
합계	566	100.0

- 공주시의 환경보전 및 기후위기 대응을 위한 환경교육과 지속가능발전교육을 위해 중요하다고 생각되는 것에 대한 질문에 2순위로 33.7%가 ‘시민교육과 평생교육에 환경 및 지속가능발전교육 확대’, 21.6%가 ‘공주시 환경교육 도시 추진’ 순으로 응답함

라) 공주시 지속가능발전 기본전략의 비전 도출

⑬ 지난 10년간 공주시가 가장 잘 해왔던 분야 두 가지를 선택해 주십시오.

• 1순위

구분	인원수(명)	비율(%)	구분	인원수(명)	비율(%)
여성정책	30	5.3	체육정책	4	0.7
노인정책	66	11.7	주민자치활성화	18	3.2
청소년정책	20	3.5	농업정책	28	4.9
장애인정책	9	1.6	환경정책	13	2.3
지역경제활성화	84	14.8	다문화정책	5	0.9
관광정책	233	41.2	기타	7	1.2
문화예술정책	49	8.7	합계	566	100.0

- 지난 10년간 공주시가 가장 잘 해왔던 분야에 대한 질문에 1순위로 41.2%가 '관광정책', 14.8%가 '지역 경제 활성화' 등의 순으로 응답함

• 2순위

구분	인원수(명)	비율(%)	구분	인원수(명)	비율(%)
여성정책	18	3.2	체육정책	19	3.4
노인정책	61	10.8	주민자치활성화	51	9.0
청소년정책	20	3.5	농업정책	49	8.7
장애인정책	12	2.1	환경정책	21	3.7
지역경제활성화	52	9.2	다문화정책	39	6.9
관광정책	84	14.8	기타	3	0.5
문화예술정책	137	24.2	합계	566	100.0

- 지난 10년간 공주시가 가장 잘 해왔던 분야에 대한 질문에 2순위로 24.2%가 '문화예술정책', 14.8%가 '관광정책' 등의 순으로 응답함

- ⑭ 공주시의 지난 10년과 향후 10년을 떠올릴 때 생각나는 모습을 단어 세 개로 적어주십시오.
- 지난 10년 키워드 : ‘깨끗한’, ‘발전하는’, ‘조용한’, ‘행복한’, ‘함께하는’ 등
 - 향후 10년 키워드 : ‘발전하는’, ‘고령사회’, ‘희망찬’, ‘행복한’, ‘인구 감소’, ‘청정환경’, ‘함께하는’ 등

〈공주시의 과거 10년〉



〈공주시의 미래 10년〉



2. 전문가 의견수렴

가. 공주시 지속가능발전 기본 전략 수립을 위한 포커스 인터뷰

1) 개요

- 공주시 지속가능발전 기본전략 및 추진계획 의견수렴을 위한 전문가 인터뷰

2) 배경 및 목적

- 공주시가 중심이 되어 지속가능발전 기본전략 및 추진계획 기초를 마련하고자 함
- 공주시 지속가능발전 위원회 및 지속가능발전 협의회 분과별위원들의 의견 개진 활성화 및 합리적인 의견 도출을 위함

3) 일시

- 2024. 11. 25.(월) 오전 10시 30분, 오후 1시

4) 주요내용

- 인터뷰지를 활용한 의견 개진
- 설문지를 활용한 전문가 의견 수렴
- 공주시 지속가능발전 기본전략 및 추진계획 수립 시 고려사항

5) 참여 대상 및 일정

구분	일시 및 장소		대상자
경제전문가	10:30~11:30	소회의실	임OO
환경전문가	13:00~14:00		정OO
사회전문가			조OO

나. 포커스 인터뷰 결과

- 공주시 지속가능발전 기본전략 및 추진계획 수립 자문위원 의견

【표 3-1】 공주시 지속가능발전 포커스 인터뷰

구분 \ 자문위원	A	B	C
공주시에서 사회분야의 지속가능 발전을 위한 목표 중 가장 중요한 것	사각지대 취약계층 확실하게 챙겨주면 좋겠다.	주민참여 중요, 의식하지 못하는 일깨우고 참여 의욕 증진시킬 수 있는, 함께 갈수 있는 방안이 있으면 좋겠다.	상징적이고 위원회 역할이 중요하다. 함께 갈 방법을 찾아보는 것이 중요하다.
공주시에서 환경 분야의 지속가능 발전을 위한 목표 중 가장 중요한 것	일회용품 사용 자제 중요한데 기관에서 진행하는게 중요한 것 같다.	경제발전을 이유로 농공산업단지를 만들어 뒀다. 그 부분 관리 중요. 농업을 발전시키면서 환경을 해치고 있다. 규정이 높아야 될 부분이 있고, 지역에 맞는 기준을 적용하면서 잘 어울릴 수 있게 하는게 중요. 하천은 건설 공학적인 공법 보다는 마인드 적인 부분이 심어져야 한다.	공주시 문제 지역들을 맞춤형으로 대응할 수 있는 추진계획에서 목표를 설정하고 제시하는 것. 강조할 부분(공주시의 환경적인 장점)과 관리되어야 할 것을 구분 지으면 주민 관심이 높아질 듯. 관심 가질 수 있도록 잘 구분 지어 제시하는 것.
공주시에서 경제분야의 지속가능 발전을 위한 목표 중 가장 중요한 것	일자리 창출 중요하다.	공주에 알맞은 소비활동, 생산활동 필요. 일자리 창출 중요. 생산-소비-재순환 지역에 맞게 이루어지는 것 중요.	소상공인들을 위한 지원사업이나 협력사업 중점 필요. 소상공인을 도와주는 기관 필요.
공주시에서 도시분야의 지속가능 발전을 위한 목표 중 가장 중요한 것	교통편 확대. 시민들은 공무원을 존중해야 되고, 공무원은 책임 있는 행정 처리 필요.	도로망 확충 필요. 공주는 도시와 농촌의 복합 도시 형태인데 연결고리가 될 만한 기반 시설 확충 필요.	미래지향적으로 도시의 다양한 활동 들을 할 수 있는 공간 확보. 다양한 아이디어를 실현해 볼 수 있는 공간 필요. 창조적 도시 이미지 부각.
공주시에서 지속가능 발전을 위한 제도적 기반으로 가장 중요한 것		도시확장 부분의 전략 필요.	예산확보
공주시의 지속가능 발전을 위한 기타 의견	소외되는 사각지대 없이 골고루 지원받는 사회가 되면 좋겠다. 서로 존중하는 교육 필요.	기존의 공주시에 대한 이미지를 탈바꿈할 수 있는 전략 필요. 지속가능 발전을 하되 체계적인 것이 필요하며, 제도적 개선 필요.	건의 사항이나 내용들을 관리할 수 있는 플랫폼 구축 필요. 참여 주체들간 공유 공간 필요. 주민이 제안하고 행정은 들을 수 있는 것이 필요.

3. 주민설명회

가. 공주시 지속가능발전 기본 전략 및 추진계획 수립 주민설명회

1) 개요

- 공주시 지속가능발전 기본전략 및 추진계획 수립을 위한 주민설명회

2) 목적

- 2022년 12월 「공주시 지속가능발전 기본조례」가 제정됨에 따라, 공주시의 지역특성과 여건에 맞는 경제·사회·환경 등 시정 전반에 지속가능성을 확보하기 위함
- 또한 공주시는 기존에 수립된 「2040 중장기 종합발전개발 계획」을 참고하여 「지속가능발전 기본법」에 따른 「2045 공주시 지속가능발전 기본전략 및 추진계획」을 수립하고자 함

3) 일시 : 2024. 12. 19.(목) (1일간)

4) 방법 : 설문지를 통한 의견수렴, 질의응답 병행

5) 장소 : 공주시 읍·면·동

6) 참여 대상 : 공주시민

【그림 3-1】 공주시 지속가능발전 주민설명회



나. 주민설명회 결과

- 공주시 지속가능발전 기본전략 및 추진계획 수립 주민설명회 결과

【표 3-2】 공주시 지속가능발전 주민설명회

구분		주요 의견
공주시 정책 전망	지역경제	·지난 10년간 지역경제는 발전하지 않았음
	환경문제	·지난 10년간 환경문제는 개선된 것으로 판단
	빈부격차	·지난 10년간 빈부격차는 감소
	시민신뢰	·지난 10년간 시민신뢰는 상승
	시민과 행정간의 협력	·지난 10년간 협력은 증가
공주시 정책 중요한 목표	사회분야	·건강하고 행복한 삶, 양질의 교육과 평생학습기회 제공
	환경분야	·쓰레기 감량 및 재활용 확대, 하천의 자연성 회복
	경제분야	·양질의 일자리 확대와 경제 성장, 청년의 일할 기회 확대
공주시 정책 현안	도시분야	·적정한 가격의 주택과 기본적인 공공서비스에 대한 보장, 문화 및 자연유산의 보호와 보존
	제도적 기반 분야	·정책의 일관성, 시민참여
	사회발전, 환경보존	·마을돌봄체계 구축과 지역사회보장협의회 역할 강화, 평생학습
	경제발전	·산업단지 내 우량기업유치, 충청산업문화철도 반영
	지속가능발전교육	·초,중,고 교육과정 포함, 공주시 환경교육도시 추진

4. 의견수렴 결과 요약

가. 설문조사 내용 요약

1) 지속가능발전 및 지속가능발전목표에 대한 인지도

- 지속가능발전, 지속가능발전목표에 대한 시민의 인지도는 각각 85%, 89.2%가 모른다고 답변

2) 공주시의 정책 전망과 중요한 목표분야

- 지역경제발전 : 보통이다를 제외한 긍정적 답변은 39.4%로 시민들은 지난 10년간 발전한 것으로 인식
- 환경문제 : 보통이다를 제외한 38.5%가 지난 10년간 환경문제가 나아졌다고 인식
- 빈부격차 : 보통이다를 제외한 크게 차이를 보이고 있지 않음
- 시민신뢰 : 보통이다를 제외한 긍정적 답변은 46%이로 시민들 사이의 신뢰가 높아졌다고 인식
- 시민과 행정간의 협력 : 지난 10년간 시민과 행정간의 협력은 보통이다를 제외한 55.2%가 그렇다고 인식
- 사회분야 지속가능발전을 위한 목표에 대해 1순위 48.8%가 건강하고 행복한 삶, 2순위 답변 35.5%가 양질의 교육과 평생학습 기회 제공이라고 답변
- 환경분야 지속가능발전을 위한 목표에 대해 1순위 답변 26.1%는 쓰레기 감량 및 재활용 확대, 2순위 답변 24.2%는 쓰레기 감량 및 재활용 확대라고 답변
- 경제분야 지속가능발전을 위한 목표에 대해 1순위 62.7%는 양질의 일자리 확대와 경제 성장이라고 답하였고, 2순위 답변 32.7%는 산업혁신과 사회기반시설 확충이라고 답변
- 도시분야 지속가능발전을 위한 목표에 대해 1순위 답변 중 46.8%는 적절한 가격의 주택과 기본적인 공공서비스에 대한 보장, 2순위 답변 24.7%는 대중교통의 확대와 도로 안전 향상이라고 답변
- 제도적 기반 목표에 대해 1순위 답변 중 43.6%는 공주시 정책의 일관성, 2순위 답변 21.9% 행정과 시민(사회단체)의 협력을 위한 제도 라고 답변

3) 공주시의 정책 현안 관련 질문

- 사회발전을 위해 중요하다 생각되는 것 1순위 답변 20.2%는 평생학습, 문화예술 향유 기회 확대, 청년 취업지원 및 전월세 보증금 대출 이자 지원이라 답하였고, 2순위 답변 21.9%는 평생학습, 문화예술 향유 기회 확대라고 답변
- 환경보전을 위해 중요하다 생각되는 것은 1순위 32.2% 하천(금강, 제민천, 정안천 등)의 수질 관리와 생물 다양성 향상이라 답하였고, 2순위 답변 22.6%는 녹지 및 가로수, 도시공원 등 생태공간 보전 및 확충이라고 답변
- 경제발전을 위해 중요하다 생각되는 것 1순위 답변 58.8% 산업단지 내 우량 기업 유치, 2순위 답변 20.5% 스마트도시 서비스 구축 지원이라고 답변
- 지속가능발전교육을 위해 중요하다 생각되는 것 1순위 답변 51.1% 초,중,고 교육과정에 포함, 2순위 답변 33.7% 시민교육과 평생교육에 환경 및 지속가능발전교육 확대라 답변

4) 공주시의 지속가능발전 기본전략의 비전 도출 관련 질문

- 공주시가 가장 잘 해 왔던 분야는 1순위 답변 중 41.23% 관광 정책, 2순위 답변 중 24.2%가 문화 예술정책이라 답변
- 지난 10년을 떠올릴 때 생각나는 모습은 깨끗한, 발전하는, 조용한, 행복한, 함께하는 등으로 답변
- 향후 10년을 떠올릴 때 생각나는 모습은 발전하는, 고령사회, 희망찬, 행복한, 인구감소, 청정환경, 함께하는 등으로 답변

나. 전문가 의견수렴 요약

- 사회분야 지속가능발전을 위한 목표 중 가장 중요한 것 이란 질문에 대한 답변으로 ▲사각지대 취약계층 포함한 주민참여 ▲상징적인 위원회의 역할
- 환경분야 지속가능발전을 위한 목표 중 가장 중요한 것을 묻는 질문에 대한 답변으로 ▲공주시 문제 지역들을 맞춤형 대응방법 추진계획 수립 ▲공주시의 환경적인 장점 중 강조할 부분과 관리되어야 할 것을 구분지어 주민에게 관심유도하는 것 ▲각 지역 별 기준을 적용하여 전체 조화

- 경제분야 지속가능발전을 위한 목표 중 가장 중요한 것을 묻는 질문에 ▲일자리 창출 ▲소상공인들을 위한 지원사업이나 협력사업 필요
- 도시분야 지속가능발전을 위한 목표 중 가장 중요한 것을 묻는 질문에 ▲도로망 확충을 통해 교통편의 확대 ▲미래지향적으로 도시의 다양한 활동 공간 필요
- 제도적 기반으로 가장 중요한 것을 묻는 질문에 ▲예산확보와 도시확장 전략 필요 기타의견으로 ▲체계적이고 제도적 개선 필요 ▲건의 사항 등을 관리할 수 있는 플랫폼 구축 필요

다. 주민설명회 의견수렴 요약

1) 지속가능발전 및 지속가능발전목표에 대한 인지도

- 지속가능발전, 지속가능발전목표에 대한 시민의 인지도는 각각 88.7%, 91%가 모른다고 답변

2) 공주시의 정책 전망과 중요한 목표분야

- 지역경제발전 : 보통이다를 제외한 긍정적 답변은 22.7%, 그렇지 않다 라는 답변은 20.5%로 지난 10년의 변화중 지역경제가 발전된 부분은 차이가 없는 것으로 인식
- 환경문제 : 보통이다를 제외한 47.8%가 지난 10년간 환경문제가 나아졌다고 인식
- 빈부격차 : 보통이다를 제외한 빈부격차가 줄었다의 긍정적 답변은 25%인 반면 34.1%는 빈부격차가 줄었다고 느끼지 못한다고 인식
- 시민신뢰 : 보통이다를 제외한 20.5%가 지난 10년간 시민들 사이의 신뢰가 높아졌다 라는 질문에 그렇지 않다고 하고 인식
- 시민과 행정간의 협력 : 지난 10년간 시민과 행정간의 협력은 보통이다를 제외한 34.1%가 그렇다고 인식
- 사회분야 지속가능발전을 위한 목표에 대해 38.6%가 건강하고 행복한 삶, 27.3%가 양질의 교육과 평생학습 기회 제공이라고 답변
- 환경분야 지속가능발전을 위한 목표에 대해 38.6%는 쓰레기 감량 및 재활용 확대, 22.7%는 하천의 자연성 회복이라고 답변
- 경제분야 지속가능발전을 위한 목표에 대해 61.4%는 양질의 일자리 확대와 경제 성장이라고 답하였고, 31.8%는 청년의 일할 기회 확대라고 답변

- 도시분야 지속가능발전을 위한 목표에 대해 31.8%는 적절한 가격의 주택과 기본적인 공공서비스에 대한 보장, 22.7%는 문화 및 자연유산의 보호와 보존
- 지속가능발전을 위한 제도적 기반 목표에 대해 25.5%는 공주시 정책의 일관성, 25.0% 시민참여(공론장 등)의 민주주의 발전을 위한 제도 라고 답변

3) 공주시의 정책 현안 관련 질문

- 사회발전을 위해 중요하다 생각되는 것은 34.1%는 마을돌봄체계 구축과 지역사회보장 협의회 역할 강화, 31.8%는 평생학습, 문화예술 향유 기회 확대라고 답변
- 환경보전을 위해 중요하다 생각되는 것은 34.1% 마을돌봄체계 구축과 지역사회 보장 협의회 역할 강화, 31.8%는 평생학습, 문화예술 향유 기회 확대 라고 답변
- 경제발전을 위해 중요하다 생각되는 것은 40.9%는 산업단지 내 우량 기업 유치, 22.7% 충청산업문화철도 반영 추진이라고 답변
- 지속가능발전교육을 위해 중요하다 생각되는 것은 50.0% 초,중,고 교육과정에 포함, 31.8% 공주시 환경교육도시 추진이라 답변

IV

공주시 지속가능발전 기본전략

1. 공주시 지속가능발전 기본전략 수립
2. SWOT 분석
3. 비전과 목표
4. 공주시 지속가능발전 특징

제Ⅳ장 공주시 지속가능발전 기본전략

1. 공주시 지속가능발전 기본전략

- 지속가능발전 기본전략은 지속가능발전 기본법 제3조(기본원칙)에 따라 수립되어야 하며 미래의 원칙, 자연의 원칙, 참여의 원칙, 형평의 원칙, 자급자족의 원칙하에 수립함
- 기본계획 수립 절차는 공주시 현황 검토 → 핵심과제 도출 → 전문가 의견수렴 → 기본전략 비전 체계 확정으로 이루어짐.
- 또한 구체적 목표 제시, 일관된 결과 도출, 달성 가능한 수준, 목표와 지표의 적합성, 시간적 범위 내 달성을 중점적으로 고려하여 수립함
- 주민, 공무원 대상 설문조사와 전문가 의견수렴, 주민설명회를 통해 의견을 취합하여 비전, 목표, 방향성을 설정
- UN-SDGs, K-SDGs, 충남-SDGs 체계와 연계된 공주시 지속가능발전목표 GJ-SDGs 체계 확립

제70차 UN총회에서 17개 목표 및 169개 세부목표로 이루어진 지속가능발전목표(SDGs, Sustainable Development Goals) 채택('15. 9)

1 NO POVERTY	2 ZERO HUNGER	3 GOOD HEALTH AND WELL-BEING	4 QUALITY EDUCATION	5 GENDER EQUALITY	6 CLEAN WATER AND SANITATION	7 AFFORDABLE AND CLEAN ENERGY	8 DECENT WORK AND ECONOMIC GROWTH	9 INDUSTRY, INNOVATION AND INFRASTRUCTURE
10 REDUCED INEQUALITIES	11 SUSTAINABLE CITIES AND COMMUNITIES	12 RESPONSIBLE CONSUMPTION AND PRODUCTION	13 CLIMATE ACTION	14 LIFE BELOW WATER	15 LIFE ON LAND	16 PEACE, JUSTICE AND STRONG INSTITUTIONS	17 PARTNERSHIPS FOR THE GOALS	SUSTAINABLE DEVELOPMENT GOALS

G1. No Poverty(빈곤 퇴치)	G10. Reduced Inequalities(불평등 해소)
G2. Zero Hunger(식량 / 농업)	G11. Sustainable Cities and Communities (도시 / 공간)
G3. Good Health and Well-Being(건강 / 웰빙)	G12. Responsible Consumption and Production(지속가능 생산 / 소비)
G4. Quality Education(교육 보장)	G13. Climate Action(기후변화 대응)
G5. Gender Equality(양성 평등)	G14. Life Below Water(해양생태 / 자원)
G6. Clean Water and Sanitation(물과 위생)	G15. Life on Land(육상생태 / 자원)
G7. Affordable and Clean Energy(청정에너지)	G16. Peace, Justice and Strong Institution (평화와 정의)
G8. Decent Work and Economic Growth (경제 성장 / 일자리)	G17. Partnerships for the Goals(파트너십)
G9. Industry, Innovation, and Infrastructure (산업화 / 혁신)	

【그림 4-1】 UN 지속가능발전 목표

- 경제, 사회, 환경, 제도 분야의 지속가능발전현황 및 지역잠재력 분석을 통한 통합 발전방안 제안



【그림 4-2】 공주시 지속가능발전 전략 방안

2. SWOT 분석

- 공주시 지속가능발전 목표 수립을 위해 공주시 현황, 설문조사, 전문가 의견수렴, 주민설명회 등을 거쳐 비전을 수립하고 이를 바탕으로 SWOT 분석 진행을 통해 공주시 지속가능발전목표를 수립함

가. SWOT 분석

강점(Strength)	약점(Weakness)
경제·사회·환경적 강점	경제·사회·환경적 약점
<ul style="list-style-type: none"> ·KTX공주역 신설로 인한 교통확충, 경제성장가능성 ·백제 문화제를 통한 문화유산확보 ·다수의 지역대학을 통한 평생교육 및 우수한 연구역량 ·금강을 중심으로 한 우수한 수환경 	<ul style="list-style-type: none"> ·3차 산업의 비중 증가, 전략산업 부재 ·고령화, 인구감소 ·지역발전 불균형 ·넓은 입야 및 하천으로 인한 환경관리 어려움
기회(Opportunity)	위협(Threat)
경제·사회·환경적 기회	경제·사회·환경적 위협
<ul style="list-style-type: none"> ·공공기관 및 산업단지 조성 활성화 ·교통망 확보를 통한 접근성 증대 ·세종시 점점으로 인한 성장 가능성 ·정부 차원의 환경대책 확대 	<ul style="list-style-type: none"> ·저출산, 고령화로 인한 경제인구 감소 ·인근 도시로의 인구 유출 및 도시기능 유출 ·교통 및 산업발달로 인한 환경오염 ·기후 위기 등으로 인한 건강 및 환경문제 대두

【그림 4-3】 공주시 SWOT 분석

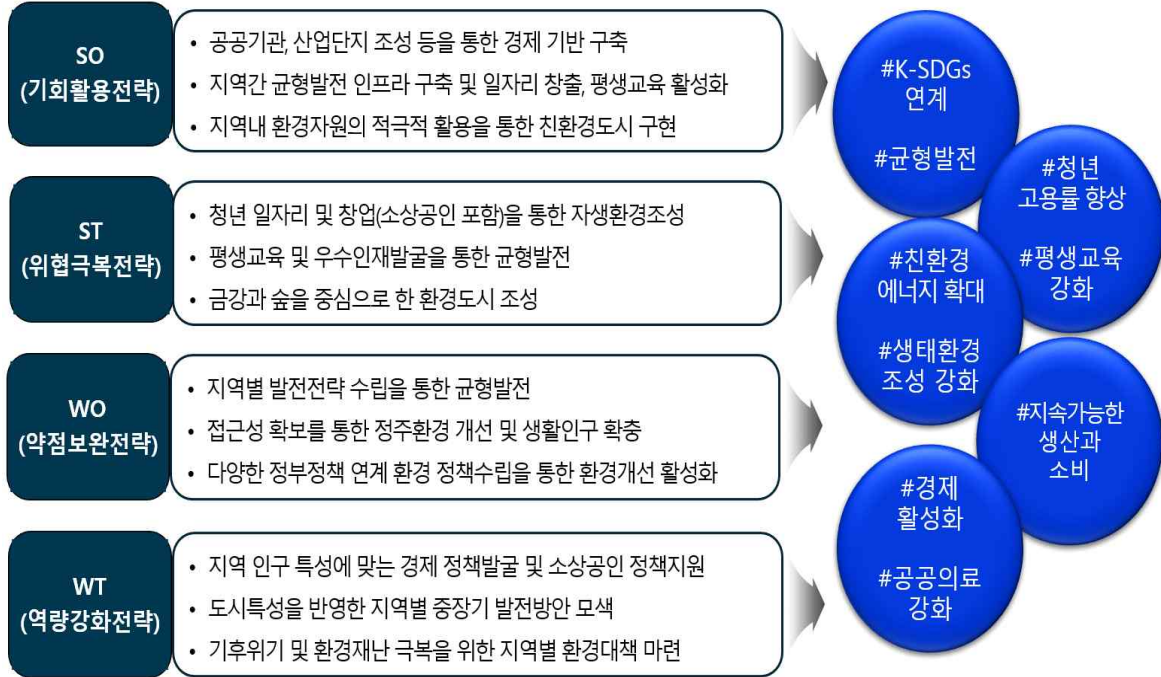
나. SWOT 전략 도출

【표 4-1】 SWOT 분석을 통한 전략 도출

전략1 (SO)	<ul style="list-style-type: none"> ■ 공공기관, 산업단지 조성 등을 통한 경제 기반 구축 ■ 지역간 균형발전 인프라 구축 및 일자리 창출, 평생교육 활성화 ■ 지역내 환경자원의 적극적 활용을 통한 친환경도시 구현
전략2 (ST)	<ul style="list-style-type: none"> ■ 청년 일자리 및 창업(소상공인 포함)을 통한 자생환경조성 ■ 평생교육 및 우수인재발굴을 통한 균형발전 ■ 금강과 숲을 중심으로 한 환경도시 조성
전략3 (WO)	<ul style="list-style-type: none"> ■ 지역별 발전전략 수립을 통한 균형발전 ■ 접근성 확보를 통한 정주환경 개선 및 생활인구 확충 ■ 다양한 정부정책 연계 환경 정책수립을 통한 환경개선 활성화
전략4 (WT)	<ul style="list-style-type: none"> ■ 지역 인구 특성에 맞는 경제 정책발굴 및 소상공인 정책지원 ■ 도시특성을 반영한 지역별 중장기 발전방안 모색 ■ 기후위기 및 환경재난 극복을 위한 지역별 환경대책 마련

다. 지속가능발전 방향 및 주요 키워드 도출

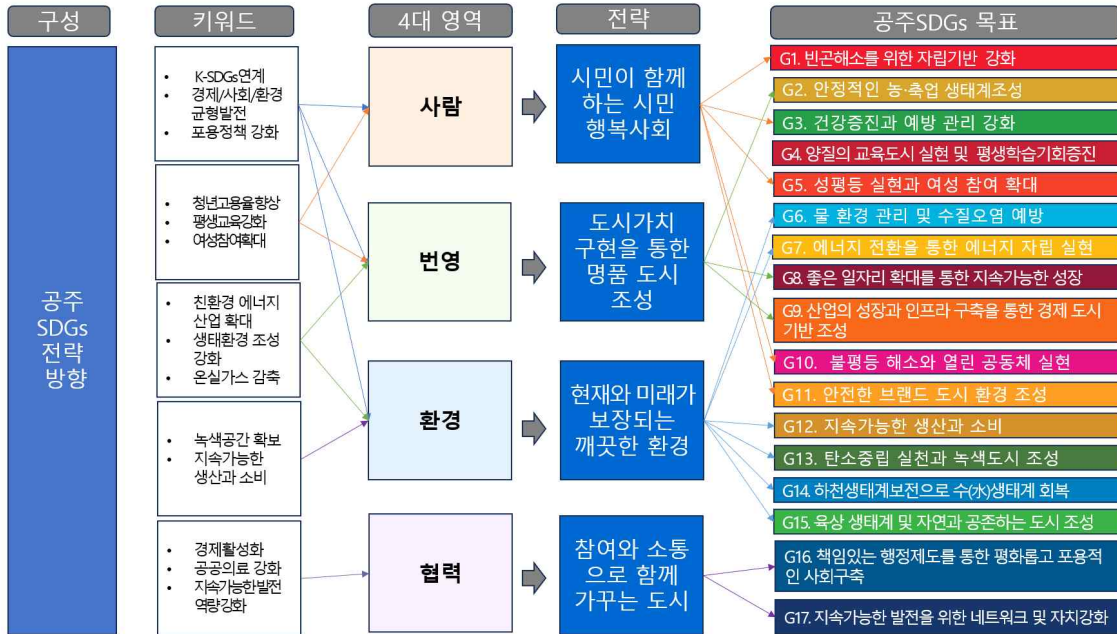
- 대내외 환경요인 및 SWOT분석을 통해 설명한 방향에 따라 주요 키워드를 도출함



【그림 4-4】 주요 키워드 도출

라. 전략방향 및 공주 SDGs 목표

- 주요 키워드에 따라 사람, 번영, 환경 협력 분야별 전략 방향 및 공주 SDGs 17개 목표를 도출함



[그림 4-5] 공주 SDGs 전략 방향

공주 SDGs	
공주 SDGs 1.	빈곤해소를 위한 자립기반 강화
공주 SDGs 2.	안정적인 농·축업 생태계 조성
공주 SDGs 3.	건강증진과 예방관리 강화
공주 SDGs 4.	양질의 교육도시 실현 및 평생학습 기회 증진
공주 SDGs 5.	성평등 실현과 여성 참여 확대
공주 SDGs 6.	물 환경 관리 및 수질오염 예방
공주 SDGs 7.	에너지 전환을 통한 에너지 자립 실현
공주 SDGs 8.	좋은 일자리 확대를 통한 지속가능한 성장
공주 SDGs 9.	산업의 성장과 인프라 구축을 통한 경제도시 기반 조성
공주 SDGs 10.	불평등 해소와 열린 공동체 실현
공주 SDGs 11.	안전한 브랜드 도시환경 조성
공주 SDGs 12.	지속가능한 생산과 소비
공주 SDGs 13.	탄소중립 실천과 녹색도시 조성
공주 SDGs 14.	하천 생태계 보전으로 수(水)생태계 회복
공주 SDGs 15.	육상 생태계 및 자연과 공존하는 도시 조성
공주 SDGs 16.	책임있는 행정제도를 통한 평화롭고 포용적인 사회 구축
공주 SDGs 17.	지속가능한 발전을 위한 네트워크 및 자치강화

3. 비전과 목표

- 지속가능한 공주시를 원하는 시민들의 요구와 행정의 의지, 수행할 수 있는 조직의 역량이 결합 되어 공주시 지속가능발전목표 수립
- 환경의 보전과 사회의 안정, 경제 성장을 이루기 위해 공주시의 시정 운영 및 주요정책의 방향성에 발맞추어 공주시 지속가능발전목표 확립
- UN 및 국가SDGs, 충남SDGs와의 연계성과 공주시의 지역 특수성을 바탕으로 공주시만의 지속가능발전목표가 완성됨
- 지역사회 구성원의 합의를 통해 사람, 번영, 환경, 협력 분야의 조화를 이루는 미래 지향적 지역발전 기본방향 제시
- 단기간, 외형적 경제 효과 중심의 개발 정책을 지양하고, 지역의 다양성과 지속가능성을 고려하는 정책기반 조성
- 전문가 자문 및 관련부서 검토과정을 거쳐 최종적으로 확정된 비전, 전략, 세부목표는 다음과 같음
- 전략 : 4개
- 목표 : 17개

【표 4-2】 공주시 지속가능발전 비전 체계도

비전	시민이 실천하고 만드는 지속가능한 공주			
전략	사람	번영	환경	협력
공주 SDGs 17개 목표	시민이 함께하는 시민 행복사회	도시가치 구현을 통한 명품 도시 조성	현재와 미래가 보장되는 깨끗한 환경	참여와 소통으로 함께 가꾸는 도시
	(목표1) 빈곤해소를 위한 자립기반 강화	(목표2) 안정적인 농·축업 생태계 조성	(목표6) 물 환경 관리 및 수질오염 예방	(목표16) 책임 있는 행정제도를 통한 평화롭고 포용적인 사회 구축
	(목표3) 건강증진과 예방 관리 강화	(목표8) 좋은 일자리 확대를 통한 지속가능한 성장	(목표7) 에너지 전환을 통한 에너지 자립 실현	(목표17) 지속가능한 발전을 위한 네트워크 및 자치 강화
	(목표4) 양질의 교육도시 실현 및 평생학습 기회 증진	(목표9) 산업의 성장과 인프라 구축을 통한 경제도시 기반 조성	(목표12) 지속가능한 생산과 소비	
	(목표5) 성평등 실현과 여성 참여 확대		(목표13) 탄소중립 실천과 녹색도시 조성	
	(목표10) 불평등 해소와 열린 공동체 실현		(목표14) 하천 생태계 보전으로 수(水)생태계 회복	
	(목표11) 안전한 브랜드 도시 환경 조성		(목표15) 육상 생태계 및 자연과 공존하는 도시 조성	

영역분류	목 표					
사람분야	1 빈곤해소를 위한 자립 기반 강화	3 건강증진과 예방 관리 강화	4 양질의 교육도시 실현 및 평생학습 기회의 증진	5 성평등 실현과 여성 참여 확대	10 불평등 해소와 열린 공동체 실현	11 안전한 보편적 도시 환경 조성
번영분야	2 안정적인 농·축업 생태계 조성	8 좋은 일자리 확대를 통한 지속가능한 성장	9 산업의 성장과 인프라 구축을 통한 경제 도시 기반 조성			
환경분야	6 물 환경 관리 및 수질 오염 예방	7 에너지 전환을 통한 에너지 자립 실현	12 지속가능한 생산과 소비	13 탄소중립 실천과 녹색 도시 조성	14 기후생태계 보정으로 수(水)생태계 회복	15 육상 생태계 및 자연과 공존하는 도시 조성
협력분야	16 책임 있는 행정체도를 통한 평화롭고 포용적인 사회 구축	17 지속가능한 발전을 위한 네트워크 및 지지 강화				

[그림 4-6] 영역분류별 공주시 지속가능발전 목표

4. 공주시 지속가능발전 특징

- 공주시는 충청남도 지속가능발전목표와 연계성을 강화하는 한편 지역 실정에 맞게 구체화 및 재해석하여 공주시만의 17개 목표를 설정
- 다양한 이해관계자(공주시 행정, 공주시 지속가능발전위원회, 지역 전문가 등) 논의를 통하여 세부지표의 산출방식을 계량화 및 다양화 추구
- 현재 추진중인 제도에 맞는 적합한 지표를 반영하여 미래세대의 지속가능발전이 유지·관리될 수 있도록 발전 가능성에 초점
- 세부지표를 조정·개선하여 각 목표당 3~5개의 세부지표로 매칭하여 목표를 균형화함으로써 관리의 일관성과 평가의 공정성을 확보
- 67개의 세부목표(이행과제)와 세부지표를 1:1로 대응시켜 체계적으로 관리함으로써 과제 이행의 실효성을 높여 궁극적으로 지속가능발전목표 성과 극대화

V

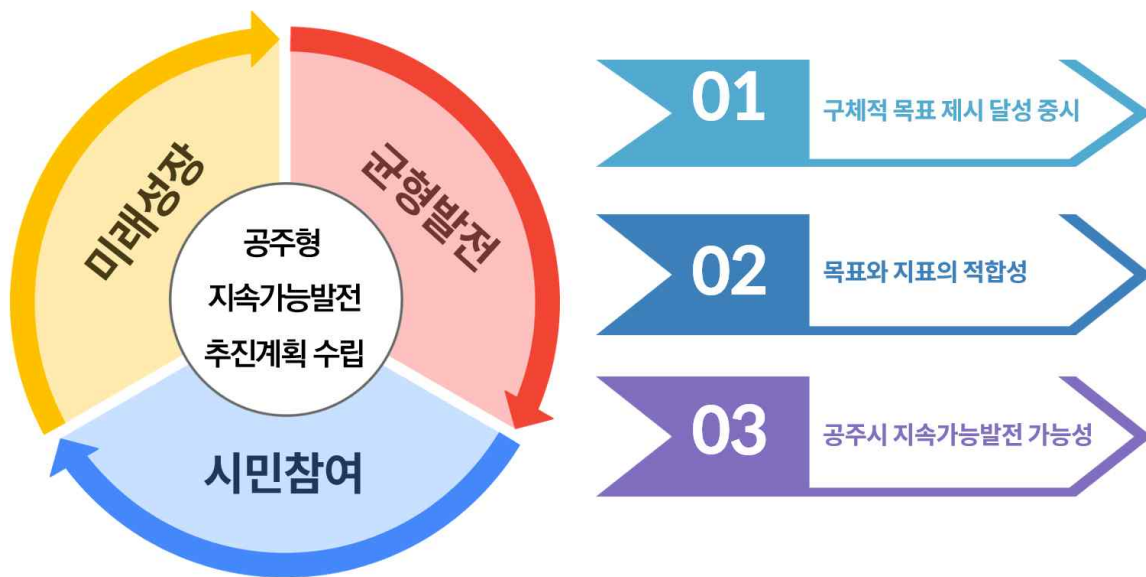
공주시 지속가능발전 추진계획

1. 공주시 지속가능발전 추진계획 수립
2. 추진계획 세부 목표 설정
3. 공주시 지속가능발전 목표 지표선정
4. 지표 정의

제V장 공주시 지속가능발전 추진계획

1. 공주시 지속가능발전 추진계획 수립

- 지속가능발전 추진계획은 지속가능발전 기본법 제3조(기본원칙)에 따라 수립되어야 하며 미래성장, 시민참여, 균형발전의 원칙하에 수립함
- 추진계획 수립 절차는 현황 검토 → 핵심과제 도출 → 전문가 의견수렴 → 공무원 의견수렴(사업부서 인터뷰) → 추진계획 수립으로 이루어짐.
- 구체적 목표 제시 달성 가능한 수준, 목표와 지표의 적합성, 공주시 전반의 지속가능발전 가능성 등을 중심으로 하여 수립함
- 경제, 사회, 환경, 제도 분야의 세부 목표를 수립하여 추진계획을 제안



【그림 5-1】 공주시 지속가능발전 추진계획 방안

2. 추진계획 세부 목표 설정

가. 분야별 전략 및 목표

1) 분야별 전략 및 세부 목표 내용

가) 사람 분야

- 사람 분야 전략은 ‘시민이 함께하는 시민 행복사회’
- 목표는 빈곤층 해소를 위한 자립기반 강화, 건강증진과 예방 관리 강화, 양질의 교육 도시 실현 및 평생학습 기회 증진, 성평등 실현과 여성 참여 확대, 불평등 해소와 열린 공동체 실현, 안전한 브랜드 도시 환경조성 등 6개의 목표로 설정
- 세부목표는 23개로 복지 사각지대 최소화, 취약계층 자립기반 지원, 시민 건강증진과 만성질환의 예방·관리에 노력, 양질의 도서관 서비스 제공과 학교 밖 청소년 지원, 평등하게 일할 권리와 기회보장, 성인지 감수성 향상과 소외계층의 사회 참여 기회 확대, 학대 아동 피해 구제, 범죄예방 CCTV 설치 강화, 재해안전망 구축과 인명피해 사전 예방 등을 계획함




【표 5-1】 사람 분야 세부목표

목표	세부목표
 빈곤해소를 위한 자립기반 강화	1-1 복지사각지대 발굴 및 사회 보장 강화 1-2 맞춤형 사회복지서비스 지원 확대 1-3 자활사업 참여자 확대 1-4 취약계층의 사회적 자립 기반 지원
 건강증진과 예방관리 강화	3-1 질병예방을 위한 건강검진 서비스 제공 3-2 일상의 신체활동을 통한 시민 건강증진 3-3 정신건강보건서비스 강화 3-4 생애주기별 필요한 건강서비스 제공 3-5 공공의료시설 확충으로 유아 건강권 보장
 양질의 교육도시 실현 및 평생학습 기회 증진	4-1 평생교육 문화 확산 및 배움 기회 제공 4-2 양질의 도서관 서비스 제공 4-3 학교 밖 청소년 지원을 통한 역량 향상 4-4 시민 참여형 평생학습 프로그램 개발
 성평등 실현과 여성 참여 확대	5-1 평등하게 일할 권리, 기회 보장 5-2 공주형 여성친화도시 조성 5-3 지역사회 성인지 감수성 향상
 불평등 해소와 열린 공동체 실현	10-1 장애인 사회 참여 제공 및 소득 보장 10-2 다문화 가족과 함께하는 포용도시 실현 10-3 아동 보호를 위한 피해구제 10-4 노인을 위한 사회서비스 이용 확대
 안전한 브랜드 도시 환경 조성	11-1 재난 대응체계 확립으로 안전한 지역 조성 11-2 범죄예방을 위한 CCTV 설치 강화 11-3 재해안전망 구축과 인명피해 사전 예방

나) 번영 분야

- 번영 분야의 전략은 ‘도시가치 구현을 통한 명품 도시 조성’
- 목표는 안정적인 농·축업 생태계 조성, 좋은 일자리 확대를 통한 지속가능한 성장, 산업의 성장과 인프라 구축 등 3개의 목표를 설정함
- 세부목표는 11개로 지속가능한 식량 체계 구축과 공주산 식재료 공급, 지역민의 생계 지원 및 일자리 공급, 골목상권 활성화, 사회적 취약기업의 성장 지원을 강화하여 좋은 일자리 창출 및 고용 증진, 성장산업 조성으로 미래 동력 구축, 빅데이터 분석을 통한 디지털 행정 구축 강화, 지속가능한 경제발전을 위한 기반 마련 정책 등을 계획함

【표 5-2】 번영 분야 세부목표

목표		세부목표
	안정적인 농·축업 생태계 조성	2-1 지속가능한 식량생산 체계 구축
		2-2 미래 전문 농업 인력 확충
		2-3 지역 내 식량 자급자족 강화
	좋은 일자리 확대를 통한 지속가능한 성장	8-1 지역민의 생계 지원 및 일자리 공급
		8-2 소상공인 및 골목상권 활성화
		8-3 사회적 취약기업의 지속가능한 성장 지원
		8-4 양질의 일자리 창출 및 고용 증진
		8-5 청년 구직의욕 고취 및 취업 지원
	산업의 성장과 인프라 구축을 통한 경제도시 기반 조성	9-1 성장산업 조성으로 미래 동력 구축
		9-2 지속가능한 경제발전을 위한 기반 마련
		9-3 빅데이터 분석을 통한 디지털 행정 구축

다) 환경 분야

- 환경 분야 전략은 ‘현재와 미래가 보장되는 깨끗한 환경’
- 목표는 물 환경관리 및 수질오염 예방, 에너지 전환을 통한 에너지 자립 실현, 지속가능한 생산과 소비, 기후변화에 대응하는 녹색도시 조성, 하천 생태계 보전으로 수(水) 생태계 회복, 육상생태계 보전 및 자연 친화도시 조성 등 6개의 목표가 포함되어 있음
- 세부목표는 24개로 수질을 개선하며 수자원을 효율적으로 사용하여 물공급 안정성 도모, 에너지 전환을 통한 자립 도시 조성, 친환경 이동 수단 대중화로 인한 대기오염 최소화, 쓰레기 발생 최소화와 시민 교육을 통한 자원순환 인식 개선, 탄소중립 실천하는 모범도시 실현과 도시경관 창출 및 녹색도시 이미지 제고, 하천 생태계, 산림 생태계 보전 등을 계획함



【표 5-3】 환경 분야 세부목표

목표		세부목표
	물 환경 관리 및 수질오염 예방	6-1 물 재활용 및 절약의 생활화
		6-2 물 공급 안정성 도모
		6-3 마을 생활여건 개선과 주거 안정화
		6-4 깨끗하고 안전한 하수처리
	에너지 전환을 통한 에너지 자립 실현	7-1 재생에너지 전환을 통한 자립도시 조성
		7-2 친환경 이동수단 대중화
		7-3 가축분뇨의 친환경 자원화
		7-4 에너지 취약계층에 대한 모니터링 강화
	지속가능한 생산과 소비	12-1 쓰레기 발생 최소화로 자원 순환 촉진
		12-2 기업의 친환경적인 생산과 공급 촉진
		12-3 시민 교육을 통한 자원순환 인식개선
		12-4 폐기물 배출량 감량 및 자원의 효율적 활용
	탄소중립 실천과 녹색도시 조성	13-1 도시경관 창출 및 녹색도시 이미지 제고
		13-2 탄소중립을 실천하는 모범도시 실현
		13-3 탄소중립 실천 생활화
		13-4 탄소중립형도시 실현(실천)
		13-5 친환경 교통수단 확대
	하천 생태계 보전으로 수(水)생태계 회복	14-1 안정적인 수질관리로 하천생태계 보전
		14-2 쾌적한 하천수질환경 조성
		14-3 건강한 수생태계 보전을 위한 지속적인 하천관리
	육상 생태계 및 자연과 공존하는 도시 조성	15-1 토양오염 보전 및 생명력 유지
		15-2 산림 생태계 보전을 위한 산림 체계 구축
		15-3 도심 대기질 및 경관 개선
		15-4 시민 휴식 제공 및 쾌적한 환경 조성

라) 협력 분야

- 협력 분야의 전략은 '참여와 소통으로 함께 가꾸는 도시'
- 목표는 책임 있는 행정제도를 통한 평화롭고 포용적인 사회 구축, 지속가능한 발전을 위한 네트워크 및 자치 강화 등 2개의 목표를 설정함
- 세부목표는 9개로 시민의 알 권리 충족과 시민 의견수렴을 통한 행정의 투명성 강화, 지속가능한 발전 이해를 위한 활동 실천, 시민과 함께 만들어 가는 지역 자치, 민관협력체계 및 파트너십 강화 등이 포함되어 있음

【표 5-4】 협력 분야 세부목표

목표		세부목표
	책임 있는 행정제도를 통한 평화롭고 포용적인 사회 구축	16-1 행정의 투명성 강화
		16-2 시민 의견 수렴을 통한 창의 행정 구현
		16-3 시민이 감동받는 민원 만족도 제고
		16-4 공공기관의 투명성과 알 권리 충족
	지속가능한 발전을 위한 네트워크 및 자치 강화	17-1 지속가능한 발전 이해를 위한 활동 실천
		17-2 기부를 통한 지역발전 견인
		17-3 시민들과 함께 만들어 가는 지역 자치
		17-4 지속가능발전 이행력 강화
		17-5 민관협력체계 및 파트너십 강화

3. 공주시 지속가능발전목표 지표선정 도출



- 공주시 지속가능발전목표 추진계획은 타 계획과의 중복을 최소화하고, 전환목표와 중점과제의 적합성을 중시하는 방향으로 수립됨
 - 부서 이행사업들 중 지속가능발전 실현에 맞는 사업들을 선정한 뒤, 실행가능성 등을 고려하여 각 부서와 협의 이후 최종 사업을 선정함.
- 공주시 지속가능발전목표 지표 도출 과정은 다음과 같음



【그림 5-2】 공주시 지속가능발전목표 지표 도출 절차도

- 17개 목표와 67개 세부목표와 연계된 이행사업을 선정하고, 이를 효과적으로 관리할 수 있는 성과지표로 선정

【표 5-5】 공주시 SDGs 세부목표와 담당부서

공주SDGs	세부목표	세부지표	담당부서
 1. 빈곤해소를 위한 자립기반 강화	복지사각지대 발굴 및 사회 보장 강화	복지사각지대 발굴대상자 서비스 연계 건수	복지정책과
	맞춤형 사회복지서비스 지원 확대	통합사례관리 대상 서비스 연계 건수	복지정책과
	자활사업 참여자 확대	자활사업 참여자 수	복지정책과
	취약계층의 사회적 자립 기반 지원	노인 일자리 취업자 수	경로장애인과
 2. 안정적인 농축업 생태계 조성	지속가능한 식량생산 체계 구축	친환경 농업 인증면적	농업정책과
	미래 전문 농업 인력 확충	청년 농업인 육성 인원 수	농업정책과
	지역 내 식량자급자족 강화	공공(학교)급식 공주산 식재료 공급률	농식품유통과


공주SDGs	세부목표	세부지표	담당부서
 3. 건강증진과 예방관리 강화	질병예방을 위한 건강검진 서비스 제공	(의료급여수급권자) 건강검진율	건강관리과
	일상의 신체활동을 통한 시민 건강증진	신체활동 실천율	건강관리과
	정신건강보건서비스 강화	정신질환자 등록관리	질병관리과
	생애주기별 필요한 건강서비스 제공	치매환자 등록률	질병관리과
	공공의료시설 확충으로 유아 건강권 보장	달빛어린이병원 이용인원 수	보건정책과
 4. 양질의 교육도시 실현 및 평생학습 기회 증진	평생교육 문화 확산 및 배움 기회 제공	평생학습 시민 참여율	평생학습과
	양질의 도서관 서비스 제공	도서관 특성화 프로그램 수	평생학습과
	학교밖 청소년 지원을 통한 역량 향상	학교밖 청소년 지원율	평생학습과
	시민 참여형 평생학습 프로그램 개발	평생교육 프로그램 수	평생학습과
 5. 성평등 실현과 여성 참여 확대	평등하게 일할 권리, 기회 보장	여성 경제활동 참가율	여성가족과
	공주형 여성친화도시 조성	여성친화도시 시민참여단 활동 건수	여성가족과
	지역사회 성인지 감수성 향상	양성평등정책 실행 계획 이행도	여성가족과
 6. 물 환경 관리 및 수질오염 예방	물 재활용 및 절약의 생활화	1일 1인당 물 사용량	상하수도과
	물 공급 안정성 도모	상수도 유수율	상하수도과
	마을 생활여건 개선과 주거 안정화	하수도 보급률	상하수도과
	깨끗하고 안전한 하수처리	노후 하수관리 유지보수 실적	상하수도과
 7. 에너지 전환을 통한 에너지 자립 실현	재생에너지 전환을 통한 자립도시 조성	재생에너지 보급량	경제과
	친환경 이동수단 대중화	친환경 자동차 등록률	환경보호과
	가축분뇨의 친환경 자원화	전기 생산량(Kwh/y)	축산과
	에너지 취약계층에 대한 모니터링 강화	에너지 복지 수혜 가구(바우처) 비율	경제과
 8. 좋은 일자리 확대를 통한 지속가능한 성장	지역민의 생계 지원 및 일자리 공급	공공일자리 참여자 수	경제과
	소상공인 및 골목상권 활성화	골목형상점가 활성화 지원사업 수	경제과
	사회적 취약기업의 지속가능한 성장 지원	중증장애인 생산품 우선 구매 실적	경로장애인과
	양질의 일자리 창출 및 고용 증진	공주시일자리센터 신규 구직자수	경제과
	청년 구직의욕 고취 및 취업 지원	청년도전지원사업 참여자 수	인구정책과

공주SDGs	세부목표	세부지표	담당부서
 9. 산업의 성장과 인프라 구축을 통한 경제도시 기반 조성	성장산업 조성으로 미래 동력 구축	첨단 산업 기업체 수	투자유치실
	지속가능한 경제발전을 위한 기반 마련	산업단지 입주계약면적	투자유치실
	빅데이터 분석을 통한 디지털 행정 구축	데이터 분석과제 발굴 및 데이터 활용 수	스마트정보과
 10. 불평등 해소와 열린 공동체 실현	장애인 사회 참여 제공 및 소득 보장	장애인 일자리 참여 실적	경로장애인과
	다문화 가족과 함께하는 포용도시 실현	다문화가족 프로그램 수	인구정책과
	아동 보호를 위한 피해구제	학대 피해 아동 비율	여성가족과
	노인을 위한 사회서비스 이용 확대	(노인)맞춤돌봄서비스 제공 수	경로장애인과
 11. 안전한 브랜드 도시 환경 조성	재난 대응체계 확립으로 안전한 지역 조성	지역안전등급 개선 실적 달성률	안전총괄과
	범죄예방을 위한 CCTV 설치 강화	범죄예방목적 CCTV 설치대수	안전총괄과
	재해안전망 구축과 인명피해 사전 예방	산사태 예방·대응 체계 구축률	산림자원과
 12. 지속가능한 생산과 소비	쓰레기 발생 최소화로 자원 순환 촉진	자원순환 이용률	자원순환과
	기업의 친환경적인 생산과 공급 촉진	녹색제품 구매실적률	환경보호과
	시민 교육을 통한 자원순환 인식개선	(찾아가는) 자원순환 시민교육 횟수	자원순환과
	폐기물 배출량 감량 및 자원의 효율적 활용	지역축제(행사) 다회용기 의무시행 행사 수	자원순환과
 13. 탄소중립 실천과 녹색도시 조성	도시경관 창출 및 녹색도시 이미지 제고	도시숲 면적	휴양공원과
	탄소중립을 실천하는 모범도시 실현	공공부문 온실가스 감축목표 달성률	환경보호과
	탄소중립 실천 생활화	탄소중립 생활 실천	환경보호과
	탄소중립형도시실현(실천)	공공자전거 이용 횟수	도로과
	친환경 교통수단 확대	시내버스의 전기버스 도입(전환)률	교통과
 14. 하천 생태계 보전으로 수(水)생태계 회복	안정적인 수질관리로 하천생태계 보전	주요하천 수질 등급(BOD)	환경보호과
	쾌적한 하천수질환경 조성	폐수배출업소 지도·점검	환경보호과
	건강한 수생태계 보전을 위한 지속적인 하천관리	수질오염 총량제	환경보호과

공주SDGs	세부목표	세부지표	담당부서
 15. 육상 생태계 및 자연과 공존하는 도시 조성	토양오염 보전 및 생명력 유지	토양오염 실태조사 실시 건수	환경보호과
	산림 생태계 보전을 위한 산림 체계 구축	조림사업 달성률	산림자원과
	도심 대기질 및 경관 개선	녹지공간 확충 면적	휴양공원과
	시민휴식 제공 및 쾌적한 환경 조성	공원녹지 조성 및 정비	휴양공원과
 16. 책임 있는 행정제도를 통한 평화롭고 포용적인 사회 구축	행정의 투명성 강화	청렴도 달성률	기획감사실
	시민 의견 수렴을 통한 창의 행정 구현	시민 정책제안 채택건수 (아이디어 공모전, 국민제안)	미래전략실
	시민이 감동받는 민원 만족도 제고	민원서비스 종합평가 등급	민원토지과
	공공기관의 투명성과 알권리 충족	원문 공개율	자치행정과
 17. 지속가능한 발전을 위한 네트워크 및 자치 강화	지속가능발전 이해를 위한 활동 실천	SDGs 홍보 및 교육 실적	미래전략실
	고향사랑기부를 통한 지역발전 견인	고향사랑 기부금 모금액	인구정책과
	시민들과 함께 만들어 가는 지역 자치	주민참여예산제 반영률	자치행정과
	지속가능발전 이행력 강화	지속가능발전 목표 이행률	미래전략실
	민관협력체계 및 파트너십 강화	자원봉사자 수	복지정책과

4. 지표 정의

가. 사람 분야 계획

 Goal 1. 빈곤해소를 위한 자립기반 강화								
지표번호	1-1		지표명	복지사각지대 발굴 대상자서비스 연계 건수				
지표목표	복지사각지대 발굴 및 사회 보장 강화							
사업성격		재원구분				추진단계		
신규	계속	자체	보조	민간	비예산	계획	이행	유지
○			○			○		
담당부서		복지정책과			팀명		행복키움지원팀	

■ 추진배경(필요성)

- 연간 모니터링 및 사회적 고립가구 위험군 실태조사 등을 통해 복지 사각지대를 발굴 · 지원하고 있음에도 지속적인 위기가구 발생

■ 지표개요

- 추진기간 : 2026. 01. ~ 2030. 12.
- 사업내용 : 복지사각지대 대상자 서비스 연계
- 추진방법
 - 행복e음 시스템을 통한 위기정보 입수에 따른 위기가구 선제적 발굴
 - 읍면동 행정복지센터 등을 통해 찾아가는 방문 상담 및 맞춤형 통합사례관리 서비스 제공
- 관련사업 : 고마찬 반찬지원, 사랑의 야쿠르트 배달, 고향반찬 기부
- 연차별 투자계획

(단위: 백만원)

투자 계획	기투자			향후투자				
	2022	2023	2024	2026	2027	2028	2029	2030
	7	7	7	7	7	7	7	7

• 관리방안

- 빅데이터 및 지역인적안전망을 활용한 사각지대 발굴 및 지원

■ 성과목표

(단위: 명)

2026년	2027년	2028년	2029년	2030년
3,864	4,057	4,259	4,471	4,694

* (참고①) 최근 3년간 실적 : 3,386(2022) / 3,491(2023) / 3,104(2024)

* (참고②) 산출방식 : 복지사각지대 발굴대상자 서비스 연계건수 (전년도대비*5%)

* 기타의견 : 발굴대상자 수 라는 양적 증가가 아닌 1인당 서비스 연계 (예: 정신 건강상담 연계, 병원비 감면 서비스 의뢰 등) 확대를 통한 복지사각지대 대상자에 대한 서비스의 질적 서비스 증가를 위해 추진중. 현재 '지원방안'을 체계적으로 개선하기 위한 시간(예산)이 필요함에 따라 점진적으로 확대토록 진행



Goal 1. 빈곤해소를 위한 자립기반 강화

지표번호	1-2	지표명	통합사례관리 대상 서비스 연계건수					
지표목표	맞춤형 사회복지서비스 지원 확대							
사업성격		재원구분				추진단계		
신규	계속	자체	보조	민간	비예산	계획	이행	유지
○			○			○		
담당부서		복지정책과			팀명		행복키움지원팀	

■ 추진배경(필요성)

- 복지사각지대 지속적 발생에 따라 사례관리를 통한 복지안전망 강화 필요

■ 지표개요

- 추진기간 : 2026. 01. ~ 2030. 12.
- 사업내용 : 통합사례관리 대상자 서비스 연계
- 추진방법
 - 복합적 욕구를 가진 대상자를 발굴·선정하여 통합사례관리를 통해 필요한 서비스 및 자원 등을 맞춤형으로 연계·제공
- 관련사업 : 공통분모(통합사례관리 업무공유)
- 연차별 투자계획

(단위: 백만원)

투자 계획	기투자			향후투자				
	2022	2023	2024	2026	2027	2028	2029	2030
	146	171	222	222	222	222	222	222

• 관리방안

- 혹서기, 혹한기 통합사례관리 대상자 보호대책 수립 및 지원

■ 성과목표

(단위: 건)

2026년	2027년	2028년	2029년	2030년
2,998	3,087	3,179	3,274	3,372

* (참고①) 최근 3년간 실적(연계건수) : 2,785(2022) / 2,263(2023) / 2,754(2024)

* (참고②) 산출방식 : 통합사례관리 대상 서비스 연계 건수 (전년도 연계건수*3%)

* 기타의견 : 사례관리를 통해 가구수로 반영(편입)되어 서비스 수가 정해져 해마다 연차별 편차가 발생. 각 읍면동과 상의하여 서비스 의뢰의 질을 향상 시키고 접근이 어려운 다양한 서비스를 지원하도록 개선방안을 논의하고 도입 하도록 할 예정임.



Goal 1. 빈곤해소를 위한 자립기반 강화

지표번호	1-3	지표명	자활사업 참여자 수						
지표목표	자활사업 참여자 확대								
사업성격		재원구분				추진단계			
신규	계속	자체	보조	민간	비예산	계획	이행	유지	
	○		○				○		
담당부서	복지정책과				팀명	생활보장팀			

■ 추진배경(필요성)

- 근로능력이 있는 저소득층에게 일자리를 제공하여 스스로 자활할 수 있도록 자활능력 배양, 기능습득 지원 및 근로기회를 제공하여 자립에 기여

■ 지표개요

- 추진기간 : 2000년 ~ 지속
- 사업내용 : 적절한 사업단 구성을 통한 참여자 확대
- 추진방법
 - 민간위탁 자활근로사업 : 공주지역자활센터 위탁을 통한 사업 진행
 - 시장진입형, 사회서비스형, 인터도우미형 17개 사업단 운영
 - 시직영 자활근로사업 : 복지도우미, 근로유지형 운영
 - 자활기업 보조, 자활성공지원금 지급
- 관련사업 : 자활참여자 자활 지원
- 연차별 투자계획

(단위: 백만원)

투자 계획	기투자			향후투자				
	2022	2023	2024	2026	2027	2028	2029	2030
	2,333	2,497	2,524	2,674	2,754	2,834	2,919	3,006

- 관리방안
 - 지역 특성에 맞는 신규 사업단 구성을 통한 지속적인 참여자 증대

■ 성과목표

(단위: 명)

2026년	2027년	2028년	2029년	2030년
106	109	112	115	118

* (참고①) 최근 3년간 실적 : 87 (2022), 88 (2023), 100 (2024)

* (참고②) 산출방식 : 자활사업 참여자 수



Goal 1. 빈곤해소를 위한 자립기반 강화

지표번호	1-4	지표명	노인 일자리 취업자 수					
지표목표	취약계층의 사회적 자립 기반 지원							
사업성격		재원구분				추진단계		
신규	계속	자체	보조	민간	비예산	계획	이행	유지
	○		○				○	
담당부서	경로장애인과				팀명	경로복지팀		

■ 추진배경(필요성)

- 어르신이 활기차고 건강한 노후 생활을 영위할 수 있도록 다양한 일자리·사회활동 지원으로 소득기반 조성 및 노인복지 향상

■ 지표개요

- 추진기간 : 2004년 ~ 지속
- 사업내용 : 관내 노인이 건강한 노후생활을 영위할 수 있도록 다양한 일자리 및 사회 참여 기회 제공
- 추진방법
 - 4개 유형(공익활동형, 역량활용형, 공동체형, 취업알선형)을 통해 64개 사업단에 4,350명의 어르신 일자리 연계
- 관련사업 : 노인일자리 및 사회활동 지원사업
- 연차별 투자계획

(단위: 백만원)

투자 계획	기투자			향후투자				
	2022	2023	2024	2026	2027	2028	2029	2030
	11,571	12,122	16,608	21,557	22,684	23,818	25,008	26,258

- 관리방안
 - 노인일자리 수행기관 선정 및 신규 사업발굴 지원

■ 성과목표

(단위: 명)

2026년	2027년	2028년	2029년	2030년
4,261	4,361	4,461	4,561	4,661

* (참고①) 최근 3년간 실적 : 2,886 (2022), 3,016 (2023), 3,636 (2024)

* (참고②) 산출방식 : 노인일자리정보시스템 통계



Goal 3. 건강증진과 예방관리 강화

지표번호	3-1	지표명	(의료급여수급권자) 건강검진율					
지표목표	질병예방을 위한 건강검진 서비스 제공							
사업성격		재원구분				추진단계		
신규	계속	자체	보조	민간	비예산	계획	이행	유지
	○		○				○	
담당부서	건강관리과				팀명	방문보건팀		

■ 추진배경(필요성)

- 의료 접근성이 낮은 취약계층 건강검진 지원을 통하여 건강 위험요인 조기 발견 및 치료 연계를 통한 건강증진 도모

■ 지표개요

- 추진기간 : 2022년 ~ 지속
- 사업내용 : 취약계층(의료급여수급권자) 건강증진을 위한 건강검진 지원
- 추진방법
 - 읍면지역 이동건강검진 분기별 실시(인구보건복지협회 연계)
 - 건강검진 홍보 및 미수검자 수검 독려
 - 의료급여수급권자 일반건강검진비 건강보험공단 예탁
- 관련사업 : 의료급여수급권자 일반검진비 지원
- 연차별 투자계획

(단위: 백만원)

투자 계획	기투자			향후투자				
	2022	2023	2024	2026	2027	2028	2029	2030
	25	25	26	26	26	26	26	26

• 관리방안

- 이동건강검진 중점 추진, 미수검자 수검 독려(전화, 문자 안내 등)

■ 성과목표

(단위: %)

2026년	2027년	2028년	2029년	2030년
53	54	55	56	57

* (참고①) 최근 3년간 실적 : 41.78 (2022), 37.43 (2023), 52.22 (2024)

* (참고②) 산출방식 : (실제 수검자수 / 총검진대상자수)*100%



Goal 3. 건강증진과 예방관리 강화

지표번호	3-2	지표명	신체활동 실천율						
지표목표	일상의 신체활동을 통한 시민 건강증진								
사업성격	재원구분					추진단계			
신규	계속	자체	보조	민간	비예산	계획	이행	유지	
	○		○				○		
담당부서	건강관리과				팀명	건강증진팀			

■ 추진배경(필요성)

- 공주시 걷기실천율 44.9%로 전국 50.2% 대비 5.3%, 충남 54.0% 대비 9.1% 낮은 실적
- 일상 생활 속 신체활동 증진 및 건강 실천 분위기 조성 (출처:2024 지역사회 건강통계)

■ 지표개요

- 추진기간 : 2023년 ~ 지속
- 사업내용 : 모바일 앱(걷주앱)을 활용한 개인별 걷기
- 추진방법
 - 모바일앱(걷주앱) 가입 → 공주시 커뮤니티 가입 → 걷기 챌린지 신청
 - 연령별 목표걸음 수 설정 → 65세이상 18만보 걷기, 65세 미만 30만보 걷기
- 관련사업 : 건강생활실천사업
- 연차별 투자계획

(단위: 백만원)

투자 계획	기투자			향후투자				
	2022	2023	2024	2026	2027	2028	2029	2030
	-	5	24	25	25	25	25	25

- 관리방안
 - (연중) 행복공주 걷기챌린지 및 공주시민 사계절 걷기챌린지(2025년 신규 사업) 운영
 - (연중) 건강생활실천사업 적극 홍보

■ 성과목표

(단위: %)

2026년	2027년	2028년	2029년	2030년
75.80	76.80	77.80	78.80	79.80

* (참고①) 최근 3년간 실적 : 0 (2022), 60.40 (2023), 74.80 (2024)

* (참고②) 산출방식 : 걷기 챌린지 달성자 수(걷주 앱 활용) / 참여자수*100%



Goal 3. 건강증진과 예방관리 강화

지표번호	3-3	지표명	정신질환자 등록관리					
지표목표	정신건강보건서비스 강화							
사업성격	재원구분					추진단계		
신규	계속	자체	보조	민간	비예산	계획	이행	유지
	○		○				○	
담당부서	질병관리과				팀명	정신건강팀		

■ 추진배경(필요성)

- 지역사회 내 정신질환자를 조기 발견하여 치료의 효과성을 높여 정신질환의 중증화 및 만성화 예방

■ 지표개요

- 추진기간 : 지속
- 사업내용 : 정신질환자 신규 등록 활성화
- 추진방법
 - 지역사회 자원 협력체계 구축을 통한 정신질환자 조기발견
- 관련사업 : 공주시정신건강복지센터 운영
- 연차별 투자계획

(단위: 백만원)

투자 계획	기투자			향후투자				
	2022	2023	2024	2026	2027	2028	2029	2030
	1,057	933	1,036	903	903	903	903	903

• 관리방안

- 온·오프라인 캠페인 추진 등을 통해 정신건강 사업 적극 홍보로 신규 정신질환자 유입률 향상

■ 성과목표

(단위: 명)

2026년	2027년	2028년	2029년	2030년
84	86	88	90	92

* (참고①) 최근 3년간 실적 : 89 (2022), 66 (2023), 83 (2024)

* (참고②) 산출방식 : 정신건강복지센터 신규 등록자(MHIS 자료 추출)

* 기타의견 : 2022년에는 정신건강복지센터 직원 증가로 실적이 크게 증가. 다만 병원 퇴원자 수, 사회적 분위기 등의 요인에 따라 연차별 불확실 → 최근 실적을 기준으로 상향조정 수치로 목표 설정

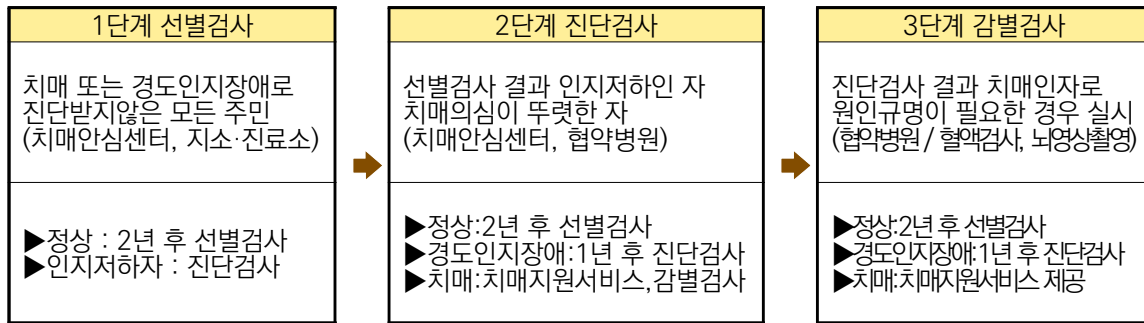
Goal 3. 건강증진과 예방관리 강화								
지표번호	3-4		지표명	치매환자 등록률				
지표목표	생애주기별 필요한 건강서비스 제공							
사업성격		재원구분				추진단계		
신규	계속	자체	보조	민간	비예산	계획	이행	유지
	○		○				○	
담당부서	질병관리과				팀명	치매예방팀		

■ 추진배경(필요성)

- 치매 조기발견 및 치료하여 중증상태로의 진행 억제 및 증상 개선으로 치매 환자와 그 가족의 사회적 비용 경감 및 삶의 질 향상

■ 지표개요

- 추진기간 : 지속
- 사업내용 : 치매선별검사, 치매진단검사 및 감별검사, 치매예방교육 및 홍보 등
- 추진방법
 - 조기검진 수행 절차



- 관련사업 : 치매조기검진사업
- 연차별 투자계획

(단위: 백만원)

투자 계획	기투자			향후투자				
	2022	2023	2024	2026	2027	2028	2029	2030
	72	57	57	57	57	57	57	57

- 관리방안

- 경로당 및 유관기관 방문, 전수조사 협조 홍보
- 치매·우울감 전수조사 지속 추진
- 검진 결과 대상자별 수요에 따른 적절한 맞춤형서비스 제공
- 이·통장 회의 등 각종 회의시 전수조사 적극 홍보 및 참여 독려 협조

- 성과목표

(단위: %)

2026년	2027년	2028년	2029년	2030년
95	95	95	95	95

* (참고①) 최근 3년간 실적 : 81 (2022), 85 (2023), 95 (2024)

* (참고②) 산출방식 : (등록 치매 환자 수 / 추정 치매환자수)*100%

* 기타의견 : 노인인구수 추이에 따른 추정치매환자의 급격한 증가(분모 ↑) 하여 관리가 가능한 최대한 목표치 (치매환자 등록 ↑) 설정



Goal 3. 건강증진과 예방관리 강화

지표번호	3-5	지표명	달빛어린이병원 이용인원 수					
지표목표	공공의료시설 확충으로 유아 건강권 보장							
사업성격		재원구분				추진단계		
신규	계속	자체	보조	민간	비예산	계획	이행	유지
○			○					○
담당부서		보건정책과			팀명		의약관리팀	

■ 추진배경(필요성)

- 응급실 외 평일 야간 시간대 휴일(토·일·공휴일) 소아경증환자에게 외래 진료를 통해 신속한 의료서비스 제공

■ 지표개요

- 추진기간 : 2024년 ~ 지속
- 사업내용 : 소아경증환자에게 야간 시간대 외래진료 제공
- 추진방법
 - 관내 소아청소년과의원을 달빛어린이 병원으로 지정 운영
 - ⇒ 주 7일 운영(평일 08:30~23:00, 토·일·공휴일 08:30~18:00) / 1년 중 3일 이내로 휴진
- 관련사업 : 소아 야간 휴일 진료기관(달빛어린이병원) 운영
- 연차별 투자계획

(단위: 백만원)

투자 계획	기투자			향후투자				
	2022	2023	2024	2026	2027	2028	2029	2030
	-	-	93	320	320	320	320	320

- 관리방안
 - 시민홍보를 위한 보도자료 배포, 연 2회 현장점검 및 실적 조사

■ 성과목표

(단위: 명)

2026년	2027년	2028년	2029년	2030년
36,000	38,000	40,000	41,000	42,000

* (참고①) 최근 3년간 실적 : 0 (2022), 0 (2023), 34,856 (2024)

* (참고②) 산출방식 : 18시 이후 소아환자 진료건 수



Goal 4. 양질의 교육도시 실현 및 평생학습 기회 증진

지표번호	4-1	지표명	평생학습 시민 참여율						
지표목표	평생교육 문화 확산 및 배움 기회 제공								
사업성격		재원구분				추진단계			
신규	계속	자체	보조	민간	비예산	계획	이행	유지	
○			○				○		
담당부서		평생학습과			팀명		평생학습진흥팀		

■ 추진배경(필요성)

- 지역과제 중심의 평생학습 프로그램 개발·운영 및 지역민의 평생학습권 보장 및 평생학습문화 확산

■ 지표개요

- 추진기간 : 2022년 ~ 지속
- 사업내용 : 인문, 교양, 취미 등 지역과제 중심 평생학습 프로그램 운영
- 추진방법
 - 평생학습권 보장 및 시민 참여를 위한 세대별 다양한 프로그램 개발·운영
 - 시민 참여율 증가를 위한 평생학습 프로그램 홍보 강화 등
- 관련사업 : 주민생활권 평생학습 기반조성 사업
- 연차별 투자계획

(단위: 백만원)

투자 계획	기투자			향후투자				
	2022	2023	2024	2026	2027	2028	2029	2030
	235	243	251	299	310	321	332	341

- 관리방안
 - 평생학습 수강생 중복 신청 및 인당 프로그램 참여 수 제한 등 신규 참여자 참여 홍보 강화

■ 성과목표

(단위: %)

2026년	2027년	2028년	2029년	2030년
9	9	10	10	11

* (참고①) 최근 3년간 실적 : 3 (2022), 7 (2023), 9 (2024)

* (참고②) 산출방식 : (평생교육 프로그램 참여자 수 / 공주시 인구수)*100%



Goal 4. 양질의 교육도시 실현 및 평생학습 기회 증진

지표번호	4-2	지표명	도서관 특성화 프로그램 수					
지표목표	양질의 도서관 서비스 제공							
사업성격	재원구분					추진단계		
신규	계속	자체	보조	민간	비예산	계획	이행	유지
	○	○						○
담당부서	평생학습과				팀명		웅진도서관팀 기적의 도서관팀	

■ 추진배경(필요성)

- 다양한 독서문화강좌 운영으로 시민에게 양질의 도서관 서비스 제공

■ 지표개요

- 추진기간 : 2022년 ~ 지속
- 사업내용 : 연령별 맞춤형 독서문화강좌 운영
- 추진방법
 - 프로그램 운영 계획 수립(상·하반기), 강사 선정, 수강생 모집
- 관련사업 : 공주시 도서관 상·하반기 독서문화강좌
- 연차별 투자계획

(단위: 백만원)

투자 계획	기투자			향후투자				
	2022	2023	2024	2026	2027	2028	2029	2030
	36	36	36	40	40	40	40	40

• 관리방안

- 상·하반기 독서문화강좌 계획 수립 및 운영, 시민 홍보(보도자료, 홈페이지, 현수막 등), 운영결과보고

■ 성과목표

(단위: 종)

2026년	2027년	2028년	2029년	2030년
32	32	32	32	32

* (참고①) 최근 3년간 실적 : 25 (2022), 30 (2023), 31 (2024)

* (참고②) 산출방식 : 프로그램 운영 종수

* 기타의견 : 특성화 프로그램은 상·하반기 도서관 독서문화강좌로 32개 운영중이며, 매년 1~2종을 조정중으로 시간과 장소의 물리적인 한계로 [현상 유지]하는 것이 현실적인 대안



Goal 4. 양질의 교육도시 실현 및 평생학습 기회 증진

지표번호	4-3	지표명	학교 밖 청소년 지원율					
지표목표	학교 밖 청소년 지원을 통한 역량 향상							
사업성격	재원구분					추진단계		
신규	계속	자체	보조	민간	비예산	계획	이행	유지
○			○				○	
담당부서	평생학습과				팀명	청소년팀		

■ 추진배경(필요성)

- 학교 밖 청소년 맞춤형 서비스를 제공하여 학업 복귀, 사회 진입, 자립역량 강화를 통한 건강한 사회구성원으로 성장할 수 있도록 지원

■ 지표개요

- 추진기간 : 2022년 ~ 지속
- 사업내용 : 학교 밖 청소년 맞춤형 서비스 제공
- 추진방법
 - 학교 밖 청소년 지원센터 내 검정고시반 및 자격증반 등 프로그램 운영
- 관련사업 : 학교 밖 청소년 지원센터 운영
- 연차별 투자계획

(단위: 백만원)

투자 계획	기투자			향후투자				
	2022	2023	2024	2026	2027	2028	2029	2030
	127	131	131	134	134	134	134	134

• 관리방안

- 교육지원청과 연계하여 학교 밖 청소년 모집 및 기관 홈페이지 등 홍보

■ 성과목표

(단위: %)

2026년	2027년	2028년	2029년	2030년
76.32	76.42	76.52	76.62	76.72

* (참고①) 최근 3년간 실적 : 71.43 (2022), 82.46 (2023), 74.79 (2024)

* (참고②) 산출방식 : (학교밖청소년 성과인원/학교밖청소년 지원인원)*100%

* 기타의견 : 학교 밖은 중퇴, 자퇴한 아이들이 대상으로 매년 지원 인원 수가 달라질 수 있으며, 아이들의 자발적인 프로그램 참여로 이루어지는 관계로 상향 조정을 목표로 하며, 기준을 3년 평균치 반영하여 설정



Goal 4. 양질의 교육도시 실현 및 평생학습 기회 증진

지표번호	4-4	지표명	평생교육 프로그램 수					
지표목표	시민 참여형 평생학습 프로그램 개발							
사업성격	재원구분					추진단계		
신규	계속	자체	보조	민간	비예산	계획	이행	유지
○			○				○	
담당부서	평생학습과				팀명	평생학습진흥팀		

■ 추진배경(필요성)

- 시민 누구나 이용할 수 있는 평생학습 프로그램 개발로 시민의 평생학습 기회 확대 및 삶의 질 향상

■ 지표개요

- 추진기간 : 2022년 ~ 지속
- 사업내용 : 인문, 교양, 취미 등 지역과제 중심 평생학습 프로그램 운영
- 추진방법
 - 평생학습권 보장 및 시민 참여를 위한 세대별 다양한 프로그램 개발·운영
 - 시민들의 평생학습 요구조사를 통한 평생학습 프로그램 개발
- 관련사업 : 평생학습관 프로그램 운영
- 연차별 투자계획

(단위: 백만원)

투자 계획	기투자			향후투자				
	2022	2023	2024	2026	2027	2028	2029	2030
	235	242	243	251	259	268	277	285

- 관리방안
 - 관내 평생학습기관 프로그램 수요조사를 통한 프로그램 다양성 확보

■ 성과목표

(단위: 프로그램 수)

2026년	2027년	2028년	2029년	2030년
650	670	680	690	700

* (참고①) 최근 3년간 실적 : 276 (2022), 542 (2023), 648 (2024)

* (참고②) 산출방식 : 평생학습관 강좌수 + 평생학습 사업별 세부 프로그램 수



Goal 5. 성평등 실현과 여성 참여 확대

지표번호	5-1	지표명	여성 경제활동 참가율					
지표목표	평등하게 일할 권리, 기회 보장							
사업성격	재원구분					추진단계		
신규	계속	자체	보조	민간	비예산	계획	이행	유지
	○		○				○	
담당부서	여성가족과				팀명	여성가족정책팀		

■ 추진배경(필요성)

- 혼인·임신·육아 등으로 경력이 단절된 여성에게 취업상담, 직업교육 등 종합적인 취업지원 서비스 제공으로 여성의 경제활동 참여율 제고

■ 지표개요

- 추진기간 : 2013년 ~ 지속
- 사업내용 : 경력단절여성 취·창업상담, 직업교육훈련, 인턴십 및 사후관리 등
- 추진방법
 - 새일센터를 통해 경력단절여성에게 종합적인 취업지원 서비스 제공
 - 인턴십 지원 : 경력단절여성에게 근무 경험 제공 및 직장에서의 적응 지원
 - 직업교육훈련 : 직업 훈련 과정 운영으로 지역사회 요구에 적합한 여성인력 양성
- 관련사업 : 새일센터 운영지원
- 연차별 투자계획

(단위: 백만원)

투자 계획	기투자			향후투자				
	2022	2023	2024	2026	2027	2028	2029	2030
	441	484	501	583	590	595	600	605

- 관리방안
 - 연중 취·창업 상담, 직업교육훈련, 인턴십 등 취업 지원 서비스 제공
 - 연중 사업 추진상황 점검 및 지도·관리

■ 성과목표

(단위: %)

2026년	2027년	2028년	2029년	2030년
100	102	104	106	108

* (참고①) 최근 3년간 실적 : 109 (2022), 106 (2023), 116 (2024)

* (참고②) 산출방식 : (여성 취창업자 수/이전 3년평균 여성취창업자 수)*100%

* 기타의견 : 최근 3년간은 지나치게 높은 취업률을 보였으나 최근 구인난에 따라 취·창업수를 보수적으로 집계 → 직년 3년치 평균 취·창업자 수가 높은 수치로 해 마다 상향되는 것으로 목표 설정



Goal 5. 성평등 실현과 여성 참여 확대

지표번호	5-2	지표명	여성친화도시 시민참여단 활동 건수						
지표목표	공주형 여성친화도시 조성								
사업성격	재원구분					추진단계			
신규	계속	자체	보조	민간	비예산	계획	이행	유지	
	○	○					○		
담당부서	여성가족과				팀명	여성가족정책팀			

■ 추진배경(필요성)

- 여성친화도시 교육·홍보 등의 확대로 전 구성원의 공감대 형성 및 의식 확산
- 여성친화도시 조성 과정에서 부서 간 긴밀한 협업 유지
- 시민참여단과 행정간의 활발한 소통을 통한 젠더 거버넌스 확립
- 시민참여단의 자발적 주체적 참여 도모

■ 지표개요

- 추진기간 : 2025년 ~ 2030년(6년간)
- 사업내용
 - 여성친화도시 시민참여단 운영 : 공모사업, 모니터링, 회의, 교육 등
- 추진방법
 - 여성 안전을 위한 '안전반상회' 운영
 - 공모사업 추진(도란도란 갤러리 운영)
 - 여성친화도시 조성을 위한 현장 모니터링 및 발전적 의견 제시
- 관련사업 : 여성친화도시 조성 사업
- 연차별 투자계획

(단위: 백만원)

투자 계획	기투자			향후투자				
	2022	2023	2024	2026	2027	2028	2029	2030
	28	31	20	27	27	27	27	27

- 관리방안
 - 지속적인 교육 및 모니터링 활동 추진

■ 성과목표

(단위: 회)

2026년	2027년	2028년	2029년	2030년
12	13	14	15	16

* (참고①) 최근 3년간 실적 : 12 (2022), 12 (2023), 12 (2024)

* (참고②) 산출방식 : 모니터링, 안전반상회, 역량강화교육 등 활동 건수

* 기타의견 : 의무적으로 교육 4회, 활동 8회를 시행하고 있으며 26년은 동일하게 추진하고 익년도부터 시민참여단 활동을 년 1회 증가하여 교류 활동, 모니터링 등 업무 추진하는 것으로 목표 설정



Goal 5. 성평등 실현과 여성 참여 확대

지표번호	5-3	지표명	양성평등정책 실행 계획 이행도					
지표목표	지역사회 성인지 감수성 향상							
사업성격		재원구분				추진단계		
신규	계속	자체	보조	민간	비예산	계획	이행	유지
	○		○				○	
담당부서	여성가족과				팀명	여성가족정책팀		

■ 추진배경(필요성)

- 시민 대상 찾아가는 양성평등 교육을 실시하여 정치·경제·사회 등 각 분야에서 양성 평등 인식 및 문화 확산

■ 지표개요

- 추진기간 : 2017년 ~ 지속
- 사업내용 : 시민 대상 양성평등 교육 및 홍보 추진
- 추진방법 : 기관·단체 회의 및 경로당 등에 전문강사를 파견하여 집합(대면)교육 추진
- 관련사업 : 양성평등교육
- 연차별 투자계획

(단위: 백만원)

투자 계획	기투자			향후투자				
	2022	2023	2024	2026	2027	2028	2029	2030
	11.4	11.4	11.4	10	10	10	10	10

• 관리방안

- 이·통장, 기관장 등 기관·단체 회의시 홍보, 교육시 양성평등교육 홍보영상 상영

■ 성과목표

(단위: %)

2026년	2027년	2028년	2029년	2030년
97	98	99	100	100

* (참고①) 최근 3년간 실적 : 108 (2022), 99 (2023), 95.94 (2024)

* (참고②) 산출방식 : (양성평등교육 횟수/목표 횟수)*100%

* 기타의견 : 2022년의 경우 도비 보조로 양성평등정책의 비율(횟수)가 크게 늘어난 사항으로 예산감소로 강의 횟수가 많이 증가할 것으로 예측되지 않음. 다만, 효율적인 예산운영을 통해 최대한 이행토록 노력



Goal 10. 불평등 해소와 열린 공동체 실현

지표번호	10-1	지표명	장애인 일자리 참여 실적						
지표목표	장애인 사회 참여 제공 및 소득 보장								
사업성격		재원구분				추진단계			
신규	계속	자체	보조	민간	비예산	계획	이행	유지	
	○		○				○		
담당부서	경로장애인과				팀명	장애인복지팀			

■ 추진배경(필요성)

- 취업 취약계층인 장애인에게 일자리 제공을 통해 사회참여 확대 및 소득지원

■ 지표개요

- 추진기간 : 2008년 ~ 지속
- 사업내용 : 장애인 근로 연계를 통한 장애인복지 실현 및 자립생활 도모

일자리 유형	근무시간	급여(*2025년 기준)	주요업무	배치기관
전일제	주40시간	월 2,096,270원	행정도우미 등	관공서, 도서관 등
시간제	주20시간	월 1,048,140원	복지서비스 지원 등	학교, 복지시설 등
참여형	월56시간	월 552,160원	주차계도 등	장애인시설, 단체 등

• 추진방법

- 일자리 참여자 모집 및 접수 : 시 홈페이지, 읍면동 행정복지센터
- 모집대상 : 관내 18세 이상 등록 장애인
- 선발방법 : (1차 서류심사), (2차 면접을 통한) 고득점자 순
- 일자리 참여자 배치 및 교육

• 관련사업 : 장애인일자리지원 사업

• 연차별 투자계획

(단위: 백만원)

투자 계획	기투자			향후투자				
	2022	2023	2024	2026	2027	2028	2029	2030
	1,756	1,955	2,011	2,000	2,180	2,360	2,540	2,720

- 관리방안
 - 양질의 일자리 확보를 위한 일자리 발굴 지속
 - 공주시 홈페이지, SNS, 소식지 등을 통한 홍보

■ 성과목표

(단위: 명)

2026년	2027년	2028년	2029년	2030년
115	120	125	130	135

* (참고①) 최근 3년간 실적 : 120 (2022), 123 (2023), 124 (2024)

* (참고②) 산출방식 : 일자리 참여자 수

* 기타의견 : 해마다 증가하였으나 올해의 경우 참여자들의 중도퇴직으로 과거 3년보다 적은 109명으로 예측됨. 올해를 기준으로 목표를 상향조정하는 것으로 작성

◀ ≡ ▶ Goal 10. 불평등 해소와 열린 공동체 실현								
지표번호	10-2	지표명	다문화가족 프로그램 수					
지표목표	다문화 가족과 함께하는 포용도시 실현							
사업성격	재원구분					추진단계		
신규	계속	자체	보조	민간	비예산	계획	이행	유지
	○		○				○	
담당부서	인구정책과				팀명	인구정책팀		

■ 추진배경(필요성)

- 공주시 거주 다문화 인구는 2016년 이래로 감소없이 증가하는 추세로 다문화 사회에 따른 맞춤형 프로그램 운영을 통해 다문화 가족의 수요 충족 필요

■ 지표개요

- 추진기간 : 2022년 ~ 지속
- 사업내용 : 다문화 사회에 따른 다문화 가족 맞춤형 프로그램 운영
- 추진방법
 - 다문화 가족의 수요에 맞춘 맞춤형 프로그램 운영
- 관련사업 : 가족센터통합서비스(다문화가족 자녀지원), 다문화가족 특성화, 결혼이주 여성공주문화홍보단 외 9개 사업
- 연차별 투자계획

(단위: 백만원)

투자 계획	기투자			향후투자				
	2022	2023	2024	2026	2027	2028	2029	2030
	1,241	1,293	1,267	1,085	1,105	1,125	1,145	1,165

- 관리방안
 - 시청 누리집, 전광판 등 홍보

■ 성과목표

(단위: 개수)

2026년	2027년	2028년	2029년	2030년
11	11	11	12	12

* (참고①) 최근 3년간 실적 : 8(2022), 9(2023), 10(2024)

* (참고②) 산출방식 : 공주시 운영 다문화 지원 프로그램 개수



Goal 10. 불평등 해소와 열린 공동체 실현

지표번호	10-3	지표명	학대 피해 아동 비율					
지표목표	아동 보호를 위한 피해구제							
사업성격	재원구분					추진단계		
신규	계속	자체	보조	민간	비예산	계획	이행	유지
	○		○				○	
담당부서	여성가족과				팀명	아동보호팀		

■ 추진배경(필요성)

- 아동학대 발생 시 신속한 대응 체계 구축 및 아동학대예방 사업 추진을 통한 아동학대 재발 방지

■ 지표개요

- 추진기간 : 2020년 ~ 지속
- 사업내용 : 아동학대 현장 조사 및 피해아동 보호, 아동학대예방 사업
- 추진방법
 - 24시간 당직 운영 및 아동학대 신고접수 시 신속 출동
 - 정보연계협의체, 법률지원실무협의체 등 다양한 대응체계 구축
 - 아동학대 예방 캠페인 및 기념행사 개최
- 관련사업 : 찾아가는 위기아동 솔루션 사업
- 연차별 투자계획

(단위: 백만원)

투자 계획	기투자			향후투자				
	2022	2023	2024	2026	2027	2028	2029	2030
	18	18	26	34	34	34	40	40

- 관리방안
 - 찾아가는 아동학대 예방 교육 실시
 - 가족관계 개선 및 기능 강화 지원 사업 추진

■ 성과목표

(단위: %)

2026년	2027년	2028년	2029년	2030년
0.04	0.04	0.04	0.03	0.03

* (참고①) 최근 3년간 실적 : 0.06 (2022), 0.02 (2023), 0.05 (2024)

* (참고②) 산출방식 : 당해연도 학대피해아동수/당해연도 전체 아동수*100%



Goal 10. 불평등 해소와 열린 공동체 실현

지표번호	10-4	지표명	(노인)맞춤돌봄서비스 제공 수					
지표목표	노인을 위한 사회서비스 이용 확대							
사업성격		재원구분				추진단계		
신규	계속	자체	보조	민간	비예산	계획	이행	유지
○			○				○	
담당부서		경로장애인과			팀명		경로복지팀	

■ 추진배경(필요성)

- 돌봄이 필요한 고령·독거노인의 급속한 증가, 가족돌봄의 약화, 노인의 사회적 관계망 약화로 돌봄의 사회화 요구

■ 지표개요

- 추진기간 : 2007년 ~ 지속
- 사업내용 : 방문형, 통원형(집단 프로그램) 등의 직접 서비스 및 연계 서비스 제공
- 추진방법
 - 총 4개소의 수행기관을 통해 직접서비스(안전지원·사회참여·생활 교육·일상생활지원)·연계서비스·특화서비스 등의 세부사업 추진과 사후관리
- 관련사업 : 노인맞춤돌봄서비스 지원사업
- 연차별 투자계획

(단위: 백만원)

투자 계획	기투자			향후투자				
	2022	2023	2024	2026	2027	2028	2029	2030
	3,705	4,373	4,919	4,797	4,869	4,943	5,017	5,081

- 관리방안
 - 인구 고령화에 따른 서비스 대상 확대 및 지속 홍보

■ 성과목표

(단위: 명)

2026년	2027년	2028년	2029년	2030년
3,250	3,300	3,350	3,400	3,450

* (참고①) 최근 3년간 실적 : 2,671 (2022), 3,200 (2023), 3,198 (2024)

* (참고②) 산출방식 : 노인맞춤돌봄시스템 통계

Goal 11. 안전한 브랜드 도시 환경 조성								
지표번호	11-1	지표명	지역안전등급 개선 실적 달성률					
지표목표	재난 대응체계 확립으로 안전한 지역 조성							
사업성격		재원구분				추진단계		
신규	계속	자체	보조	민간	비예산	계획	이행	유지
	○	○	○				○	
담당부서	안전총괄과				팀명	안전정책팀		

■ 추진배경(필요성)

- 교통사고, 화재, 범죄, 생활안전, 자살, 감염병 6개 분야의 지역안전환경(지역안전지수) 개선사업을 추진하여 안전한 도시환경 조성 및 시민 안전의식 수준 향상 도모

■ 지표개요

- 추진기간 : 2025년 ~ 지속
- 사업내용 : 지역안전환경 개선사업 추진(3개 기관, 19개 부서, 52개 사업)
- 추진방법
 - 지역안전환경 개선 TF추진단 정비 및 운영
 - 6개 분야·지표별 부서책임제 시행(주관·지원부서 지정)
 - 지역안전환경 개선사업 추진 : 3개 기관, 19개 부서, 52개 사업
 - 분기별 지역안전환경 지표 및 개선사업 추진현황 점검
- 관련사업 : 지역교통안전환경 개선사업, 안전신문고 운영활성화 등 52개 사업
- 연차별 투자계획

(단위: 백만원)

투자 계획	기투자			향후투자				
	2022	2023	2024	2026	2027	2028	2029	2030
	12,090	10,303	11,424	12,000	12,000	12,000	12,000	12,000

- 관리방안
 - 분야별 개선사업 추진
 - 지표 개선 현황 및 개선사업 추진 현황 점검
 - 분기별 지역안전환경 개선 점검회의 개최
 - 담당자 역량강화 워크숍 추진

■ 성과목표

(단위 : %)

2026년	2027년	2028년	2029년	2030년
33.33	33.33	50	50	50

* (참고①) 최근 3년간 실적 : 33.33 (2022), 33.33 (2023), 33.33 (2024)

* (참고②) 산출방식 : 3등급 이상 항목수/지역안전지수 분야 수(6개)*100%



Goal 11. 안전한 브랜드 도시 환경 조성

지표번호	11-2	지표명	범죄예방목적 CCTV 설치대수					
지표목표	범죄예방을 위한 CCTV 설치 강화							
사업성격	재원구분					추진단계		
신규	계속	자체	보조	민간	비예산	계획	이행	유지
	○	○					○	
담당부서	안전총괄과				팀명		상황관제팀	

■ 추진배경(필요성)

- 시민의 안전한 생활 환경 조성을 위하여 방법용 CCTV를 확대 설치

■ 지표개요

- 추진기간 : 2010년 ~ 지속
- 사업내용 : 안전한 도시환경 조성을 위한 방법용 CCTV 설치
- 추진방법 : 매년 방법용 CCTV 설치 수요조사를 통한 대상지 발굴·설치
- 관련사업 : 방법용 CCTV 신규설치 사업 등
- 연차별 투자계획

(단위: 백만원)

투자 계획	기투자			향후투자				
	2022	2023	2024	2026	2027	2028	2029	2030
	480	780	552	460	480	500	520	540

• 관리방안

- 공주시 CCTV 통합관제센터와 연계하여 재난·방범의 효율적인 관제 업무 추진

■ 성과목표

(단위: 대)

2026년	2027년	2028년	2029년	2030년
120	125	130	135	140

* (참고①) 최근 3년간 실적 : 105 (2022), 142 (2023), 120 (2024)

- 최근 3년 실적 산출방식 : 안전총괄과 연도별 CCTV 신규 설치 수량(평균 121대)

구분	2022	2023	2024	3년 평균
기투자(시비, 특교세)	480(시480)	780(시380, 특400)	552(시324, 특228)	604(시395, 특209)
설치수량	105	142	118	121

* (참고②) 성과 목표 산출방식 : 매년 CCTV 신규 설치 요구를 반영하여 점진적 확대

* 기타의견 : 사업목적에 따라 설치하고 있는 CCTV의 경우 2023년은 특별교부세 지원에 따라 증가된 사항인 만큼 성과지표는 공주시 예산(시비) 기준으로 산정하는 것이 바람직하기에 최근 실적을 반영한 목표로 설정



Goal 11. 안전한 브랜드 도시 환경 조성

지표번호	11-3	지표명	산사태 예방·대응 체계 구축률					
지표목표	재해안전망 구축과 인명피해 사전 예방							
사업성격		재원구분				추진단계		
신규	계속	자체	보조	민간	비에산	계획	이행	유지
○			○				○	
담당부서		산림자원과			팀명		산림보호팀	

■ 추진배경(필요성)

- 산사태취약지역 내 사방사업 추진을 통해 산사태를 예방하고 시민의 재산과 생명을 보호

■ 지표개요

- 추진기간 : 2025년 ~ 지속
- 사업내용 : 산사태 취약지역 내 사방사업 확대
- 추진방법
 - 산사태 취약지역 내 사방사업(산지사방+계류보전+사방댐+산림유역관리) 실시
- 관련사업 : 산지사방+계류보전+사방댐+산림유역관리 등
- 연차별 투자계획

(단위: 백만원)

투자 계획	기투자			향후투자				
	2022	2023	2024	2026	2027	2028	2029	2030
	-	-	-	2,000	2,000	2,000	2,000	2,000

• 관리방안

- 산사태 취약지역 내 사방사업 대상지 전수조사를 통한 사업 확대

■ 성과목표

(단위: %)

2026년	2027년	2028년	2029년	2030년
100	100	100	100	100

* (참고①) 산출방식 : 산식 : (A + B + C + D)

- A : 산사태취약지역 내 산지사방 사업 실적
- B : 산사태취약지역 내 계류보전 사업 실적
- C : 산사태취약지역 내 사방댐 사업 실적
- D : 산사태취약지역 내 산림유역관리 사업 실적

사방사업(산지사방, 계류보전, 사방댐, 산림유역관리) 완료 물량 대비 산사태 취약지역으로 지정된 곳에 사방사업(산지사방, 계류보전, 사방댐, 산림유역관리)시행한 실적이 40% 이상일 경우 25점 부여, 40% 미만일 경우에는 비율별 차등 점수(소수점 셋째자리에서 반올림) 부여하며 사업종에 따라 다음과 같이 점수를 부여한다.


- 1) 사업종 4개 사업 추진 : 각 25점씩 점수 부여
- 2) 사업종 3개 사업 추진 : 34점(1), 각 33점(2) 부여

* 사업량이 가장 많은 사업종에 34점 부여

- 3) 사업종 2개 사업 추진 : 각 50점 씩 점수 부여
- 4) 사업종 1개 사업 추진 : 해당 사업 종에 대하여 100점 점수 부여

* 기타의견 : 사방사업의 특성 상 국비보조의 변동에 따라 연도별 편차가 크며, 또한 사방사업을 추진하는 과정에 민간의 동의를 구하는 과정이 쉽지 않음. 더불어 산림청 등의 조사에 따라 취약지역 지정여부가 달라지기에 100% 실시를 목표로 하는 것이 가장 현실적인 대안으로 판단

나. 경제 분야 계획

 Goal 2. 안정적인 농·축업 생태계 조성								
지표번호	2-1	지표명	친환경 농업 인증면적					
지표목표	지속가능한 식량생산 체계 구축							
사업성격		재원구분				추진단계		
신규	계속	자체	보조	민간	비예산	계획	이행	유지
○			○				○	
담당부서	농업정책과			팀명		농업지원팀		

■ 추진배경(필요성)

- 환경 보호와 생태계 보전 및 지속가능한 농업 기반 조성

■ 지표개요

- 추진기간 : 2025. 1. 1.~ 2030. 12. 31.
- 사업내용 : 일반농가와 비교해 친환경 농가의 초기 소득 감소분 및 생산비 차이 보전
- 추진방법
 - 친환경 인증단계 및 품목 유형에 따라 친환경농업직불금을 지급
- 관련사업 : 친환경농업직접지불사업
- 연차별 투자계획

(단위: 백만원)

투자 계획	기투자			향후투자				
	2022	2023	2024	2026	2027	2028	2029	2030
	240	250	227	235	240	245	250	255

• 관리방안

- 친환경농업직불 사업기간 중 친환경농업 이행 여부 및 인증 변동사항 유무 확인

■ 성과목표

(단위: ha)

2026년	2027년	2028년	2029년	2030년
305	310	315	320	325

* (참고①) 최근 3년간 실적 : 309 (2022), 329 (2023), 292 (2024)

* (참고②) 산출방식 : 친환경 농업 인증면적

* 기타의견 : 친환경 농업 수요자들이 고령화로 인해 포기하는 경우가 많고 신규 인정을 받기가 어려워 실적의 편차가 발생. 다만, 친환경 직불금 단가가 인상되어 소폭 상승할 것으로 예측되어 목표치 상향 조정



Goal 2. 안정적인 농·축업 생태계 조성

지표번호	2-2	지표명	청년 농업인 육성 인원 수						
지표목표	미래 전문 농업 인력 확충								
사업성격		재원구분				추진단계			
신규	계속	자체	보조	민간	비예산	계획	이행	유지	
	○		○				○		
담당부서	농업정책과				팀명	농촌복지팀			

■ 추진배경(필요성)

- 젊고 역량 있는 청년농업인의 안정적인 농업·농촌 정착

■ 지표개요

- 추진기간 : 2025. 1. ~ 2030. 12.
- 사업내용 : 영농정착지원금 지급·정책자금·교육 등을 지원
- 추진방법
 - 영농 초기 소득이 불안정한 청년농업인에게는 최장 3년간 월 최대 110만원의 영농 정착지원금 지급, 정책자금 대출, 교육 실시
- 관련사업 : 청년농업인 영농정착 지원사업
- 연차별 투자계획

(단위: 백만원)

투자 계획	기투자			향후투자				
	2022	2023	2024	2026	2027	2028	2029	2030
	368	650	1,023	1,280	1,280	1,280	1,280	1,280

• 관리방안

- 청년 농업인 유입을 위한 sns를 통한 홍보 등

■ 성과목표

(단위: 명)

2026년	2027년	2028년	2029년	2030년
120	150	180	210	240

* (참고①) 최근 3년간 실적 : 10 (2022), 53 (2023), 92 (2024)

* (참고②) 산출방식 : 청년 농업인 육성 인원 수



Goal 2. 안정적인 농·축업 생태계 조성

지표번호	2-3	지표명	공공(학교)급식 공주산 식재료 공급률					
지표목표	지역 내 식량자급자족 강화							
사업성격		재원구분				추진단계		
신규	계속	자체	보조	민간	비에산	계획	이행	유지
	○		○					○
담당부서	농식품유통과				팀명	먹거리지원팀		

■ 추진배경(필요성)

- 학교급식에 사용되는 지역산(공주산) 우수 식재료의 식품비 보전으로 지역산 식재료 소비 촉진 및 지역식품 순환체계 확립

■ 지표개요

- 추진기간 : 2022년 ~ 지속
- 사업내용 : 학교급식에 공급되는 공주산 식재료 식품비 보전
- 추진방법
 - 충청남도 학교급식 보조사업 연계 학교급식에 사용되는 공주산 식품비 보조
 - 학교급식지원시스템을 통해 공급되는 공주산 농·축산물(가공포함) 식품비 지원
- 관련사업 : 학교급식 지역산 식품비 지원사업
- 연차별 투자계획

(단위: 백만원)

투자 계획	기투자			향후투자				
	2022	2023	2024	2026	2027	2028	2029	2030
	100	100	120	140	140	140	140	140

• 관리방안

- 학교급식지원시스템을 통한 공주산 식재료 사용률 확인 및 공주산 식재료 공급 역량강화를 위한 출하농가 관리 등 공주산 식재료 공급 확대 제고

■ 성과목표

(단위: %)

2026년	2027년	2028년	2029년	2030년
40.3	41.6	42.9	44.2	45.5

* (참고①) 최근 3년간 실적 : 36.88 (2022), 37.44 (2023), 36.01 (2024)

* (참고②) 산출방식 : (농산물+축산물 공주산 공급액)/(농산물+축산물 전체 공급액)*100%



Goal 8. 좋은 일자리 확대를 통한 지속가능한 성장

지표번호	8-1	지표명	공공일자리 참여자 수					
지표목표	지역민의 생계 지원 및 일자리 공급							
사업성격	재원구분					추진단계		
신규	계속	자체	보조	민간	비예산	계획	이행	유지
	○	○					○	
담당부서	경제과				팀명	일자리육성팀		

■ 추진배경(필요성)

- 저소득층·장기실업자 등 취업취약계층이 실업상태에서 벗어나 민간일자리로 취업할 수 있도록 한시적·경과적 일자리를 제공하여 생활안정 도모 및 지역경제 활성화에 기여

■ 지표개요

- 추진기간 : 지속
- 사업내용
 - 목적 : 저소득층, 장기실업자 등 취업취약계층에게 한시적·경과적 일자리 제공
 - 내용 : 환경정화, DB구축, 서비스 지원 등 일자리 제공
 - 대상 : 만18세 이상의 공주시민 중 중위소득 70%이하이면서 재산 4억원 이하인 근로능력이 있는 자
- 추진방법
 - 참여자 모집 : 거주지 읍·면·동 주민센터에서 신청
 - 참여단계 구성 : 연 3단계 운영, 단계별 모집공고 및 선발
 - 근로조건 관리 : 연령별 근무시간·임금 차등 적용
 - 선발기준 : 취업취약계층 여부, 재산·소득 등 가점요소 적용
- 관련사업 : 지역공동체일자리사업 등
- 연차별 투자계획

(단위: 백만원)

투자 계획	기투자			향후투자				
	2022	2023	2024	2026	2027	2028	2029	2030
	2,248	2,533	2,700	3,100	3,200	3,300	3,400	3,500

- 관리방안

- 일모아시스템을 활용하여 참여자를 관리하고, 공공근로 종료 후에도 민간일자리로의 연계 강화 제고

- 성과목표

(단위: 명)

2026년	2027년	2028년	2029년	2030년
650	660	670	680	690

* (참고①) 최근 3년간 실적 : 551 (2022), 463 (2023), 765 (2024)

* (참고②) 산출방식 : 공공일자리 참여자 수

- 최근 3년간 실적 산출방식 : 일모아시스템 참고

- 성과목표 산출방식 : 경제불황 및 경기침체에 따른 민간부문 구인 감소, 고령화로 인해 취업 취약계층 및 구직자 수 증가 등 사회경제적 변화 요인을 반영하여 점진적 증감방식으로 산정

* 기타의견 : 해마다 예산 차액과 사업 시기의 횡수 차이로 인해 참여자 수를 정확히 예측하기 어려움에 따라 3년치 평균을 조정하여 반영하는 것이 바람직하다고 판단 (2023년 2회 시행 vs 2024년 3회 시행)



Goal 8. 좋은 일자리 확대를 통한 지속가능한 성장

지표번호	8-2	지표명	골목형상점가 활성화 지원사업 수					
지표목표	소상공인 및 골목상권 활성화							
사업성격		재원구분				추진단계		
신규	계속	자체	보조	민간	비예산	계획	이행	유지
○			○			○		
담당부서	경제과				팀명	소상공인지원팀		

■ 추진배경(필요성)

- 소상공인 및 골목형상점가는 지역경제의 핵심이지만, 경기 침체와 온라인 소비 증가 등으로 어려움을 겪고 있음. 상권 활력 회복과 상인 역량 강화를 위해 체계적인 지원이 필요하며, 골목상권의 자생력 확보와 지역경제 활성화

■ 지표개요

- 추진기간 : 매년 지속 추진
- 사업내용 : 골목형상점가 활성화를 위한 상인 역량 강화, 공동마케팅 환경개선 등
- 추진방법 : 공모사업 신청 ⇒ 예산확보 및 실행계획 수립 ⇒ 사업추진
- 관련사업 : 시장경영패키지 지원사업(마케팅, 상인교육, 매니저사업)
- 연차별 투자계획

(단위: 백만원)

투자 계획	기투자			향후투자				
	2022	2023	2024	2026	2027	2028	2029	2030
	-	-	-	30	40	50	50	50

- 관리방안
 - 상인회 공모준비, 지자체 공모신청 후 선정, 예산확보·사업추진

■ 성과목표

(단위: 개)

2026년	2027년	2028년	2029년	2030년
3	4	5	5	5

* (참고①) 최근 3년간 실적 : - (2022), - (2023), 2 (2024)

* (참고②) 산출방식 : 개소별 1개 설정

* 기타의견 : 공모사업 선정으로 단순 숫자 늘리기가 아닌 유지관리 방안 마련과 주민(상인) 만족도 조사 등을 통해 보완하여 복합적인 지표로 발전도록 노력



Goal 8. 좋은 일자리 확대를 통한 지속가능한 성장

지표번호	8-3	지표명	중증장애인 생산품 우선 구매 실적					
지표목표	사회적 취약기업의 지속가능한 성장 지원							
사업성격		재원구분				추진단계		
신규	계속	자체	보조	민간	비예산	계획	이행	유지
	○				○		○	
담당부서	경로장애인과				팀명	장애인복지팀		

■ 추진배경(필요성)

- 중증장애인생산품 구매를 통해 경쟁고용이 어려운 중증장애인의 경제적자립을 위하여 일자리 창출 및 직업 재활 도모

■ 지표개요

- 추진기간 : 2022년 ~ 지속
- 사업내용 : 중증장애인생산품 우선 구매
- 추진방법
 - 중증장애인생산품 우선구매 추진계획 수립
 - 각 부서별 중증장애인생산품 우선구매 계획 징구
 - 매월 중증장애인생산품 구매 현황 공유 및 우선구매 독려
- 관련사업 : 중증장애인생산품 우선 구매
- 연차별 투자계획

(단위: 백만원)

투자 계획	기투자			향후투자				
	2022	2023	2024	2026	2027	2028	2029	2030
	-	-	-	-	-	-	-	-

• 관리방안

- 부서별 구매실적 현황 공유 및 피드백을 통한 구매확대 유도 및 독려
- 중증장애인생산품 전시 및 홍보 개최

■ 성과목표

(단위: %)

2026년	2027년	2028년	2029년	2030년
1.12	1.14	1.16	1.18	1.20

* (참고①) 최근 3년간 실적 : 1.11 (2022), 0.79 (2023), 1.23 (2024)

* (참고②) 산출방식 : (중증장애인 생산품 총 구매액/공주시 전체 구매액)×100%

* 기타의견 : 부서의 협조사항에 따라 달라지는 실적으로 3년치 평균을 적용함으로써 매년 1.1% 이상의 구매실적을 달성하는 것이 현실적으로 적함



Goal 8. 좋은 일자리 확대를 통한 지속가능한 성장

지표번호	8-4	지표명	공주시일자리센터 신규 구직자수						
지표목표	양질의 일자리 창출 및 고용 증진								
사업성격		재원구분				추진단계			
신규	계속	자체	보조	민간	비예산	계획	이행	유지	
	○				○			○	
담당부서	경제과				팀명	일자리육성팀			

■ 추진배경(필요성)

- 구인·구직난 해소와 취업 기회 제공, 일자리 활성화

■ 지표개요

- 추진기간 : 2003년 ~ 지속
- 사업내용 : 구인·구직 상담 및 취업 알선 등(고용서비스 지원)
- 추진방법
 - 공주시일자리센터 상시 운영 및 찾아가는 이동상담 운영
 - 마찰적 실업 해소를 위한 수시 정보 제공
- 관련사업 : 공주시일자리센터 운영
- 연차별 투자계획

(단위: 백만원)

투자 계획	기투자			향후투자				
	2022	2023	2024	2026	2027	2028	2029	2030
	비예산	비예산	비예산	비예산	비예산	비예산	비예산	비예산

• 관리방안

- 공주시일자리센터 상시 운영
- 주 1회 읍·면·동·교육기관 소통넷을 통한 일자리 정보 제공
- 구인·구직 상담 지원 및 취업 알선, 동행면접, 채용대행서비스 등 고용서비스 지원

■ 성과목표

(단위: 명)

2026년	2027년	2028년	2029년	2030년
950	970	990	1,010	1,020

* (참고①) 최근 3년간 실적 : 706 (2022), 809 (2023), 1,273 (2024)

* (참고②) 산출방식 : 공주시일자리센터 알선 건수

* 기타의견 : 최근 시군 위임사무 평가방식 개정(조정계수 반영)으로 공공근로자 실적건수 등을 제외(취업자수 인정기준 미반영)하여 진행할 계획함에 따라 신규 목표치를 설정



Goal 8. 좋은 일자리 확대를 통한 지속가능한 성장

지표번호	8-5	지표명	청년도전지원사업 참여자 수					
지표목표	청년 구직의욕 고취 및 취업 지원							
사업성격		재원구분				추진단계		
신규	계속	자체	보조	민간	비예산	계획	이행	유지
○					○			○
담당부서		인구정책과			팀명		청년정책팀	

■ 추진배경(필요성)

- 구직단념청년 등의 구직의욕 고취 및 노동시장 참여 촉진

■ 지표개요

- 추진기간 : 2023년~ 지속
- 사업내용 : 구직단념청년 등의 자신감 회복 및 구직의욕 고취를 위한 교육 프로그램 제공, 참여수당 및 인센티브 지급
- 추진방법
 - 충남도청에서 전담인력 채용 및 예산 집행
 - 시군은 프로그램 운영공간 및 전담인력 상주공간(강남 공유공간) 제공
- 관련사업 : 청년도전지원사업
- 연차별 투자계획

(단위: 백만원)

투자 계획	기투자			향후투자				
	2022	2023	2024	2026	2027	2028	2029	2030
	비예산	비예산	비예산	비예산	비예산	비예산	비예산	비예산

• 관리방안

- 시청 누리집, 전광판 등 홍보

■ 성과목표

(단위: 명)

2026년	2027년	2028년	2029년	2030년
15	16	17	18	19

* (참고①) 최근 3년간 실적 : 0 (2022), 11 (2023), 16 (2024)

* (참고②) 산출방식 : 청년도전지원사업 참여자 수



Goal 9. 산업의 성장과 인프라 구축을 통한 경제도시 기반 조성

지표번호	9-1	지표명	첨단 산업 기업체 수					
지표목표	성장산업 조성으로 미래 동력 구축							
사업성격		재원구분				추진단계		
신규	계속	자체	보조	민간	비예산	계획	이행	유지
	○				○		○	
담당부서		투자유치실			팀명		투자유치팀	

■ 추진배경(필요성)

- 지속적인 고부가가치 달성을 할 수 있는 신성장 동력산업 기업을 유치하여 도시 경쟁력을 강화

■ 지표개요

- 추진기간 : 2023년 ~ 지속
- 사업내용 : 관내 산업단지·공장 부지 전역에 신성장 기업 유치
- 추진방법
 - 첨단 산업 기업 투자협약(MOU) 체결 → 지방투자촉진보조금 신청 시 보조금 지급
 - 보조사업 정산 및 의무운행기간(5년) 준수 확인
- 관련사업 : 지방투자촉진보조금 사업
- 연차별 투자계획

(단위: 백만원)

투자 계획	기투자			향후투자				
	2022	2023	2024	2026	2027	2028	2029	2030
	비예산	비예산	비예산	비예산	비예산	비예산	비예산	비예산

- 관리방안
 - 산업단지 및 관내 공장부지 전역에 신성장 기업유치 활동 전개

■ 성과목표

(단위: 건)

2026년	2027년	2028년	2029년	2030년
15	19	23	26	30

* (참고①) 최근 3년간 실적 : 0 (2022), 4 (2023), 10 (2024)

* (참고②) 산출방식 : 첨단산업(AI, 바이오 등) 기업(제조업)체 수(누계)



Goal 9. 산업의 성장과 인프라 구축을 통한 경제도시 기반 조성

지표번호	9-2	지표명	산업단지 입주계약면적					
지표목표	지속가능한 경제발전을 위한 기반 마련							
사업성격	재원구분					추진단계		
신규	계속	자체	보조	민간	비예산	계획	이행	유지
	○				○		○	
담당부서	투자유치실				팀명	산업단지팀		

■ 추진배경(필요성)

- 산업단지 내 유희부지 해소 및 입주계약 면적 증대를 통해 지역 산업 인프라 활성화 및 지속가능한 경제 성장 기반 마련 필요

■ 지표개요

- 추진기간 : 2023년 ~ 지속
- 사업내용 : 관내 산업단지 부지에 대한 적극적 기업 유치 및 입주계약 체결 추진
- 추진방법
 - 기업 맞춤형 투자설명회 및 상담회 개최
 - 타겟 기업군 발굴 및 입주 인센티브 제공
 - 산업단지 입주계약 체결 후 사후관리 및 입주 이행 모니터링
- 관련사업 : 산업단지 입주기업 지원사업
- 연차별 투자계획

(단위: 백만원)

투자 계획	기투자			향후투자				
	2022	2023	2024	2026	2027	2028	2029	2030
	비예산	비예산	비예산	비예산	비예산	비예산	비예산	비예산

• 관리방안

- 산업단지별 입주계약률 정기 점검 및 미계약지 분석
- 기업 수요 조사 및 수용성 분석을 기반으로 한 마케팅 전략 수립
- 산업단지별 유치실적 정례보고 및 인센티브 제공체계 검토

■ 성과목표

(단위: m²)

2026년	2027년	2028년	2029년	2030년
100,000	160,000	160,000	100,000	100,000

* (참고①) 최근 3년간 실적 : 100,000 (2022), 23,000 (2023), 57,000 (2024)

* (참고②) 산출방식 : 입주계약면적



Goal 9. 산업의 성장과 인프라 구축을 통한 경제도시 기반 조성

지표번호	9-3	지표명	데이터 분석과제 발굴 및 데이터 활용수					
지표목표	빅데이터 분석을 통한 디지털 행정 구축							
사업성격	재원구분					추진단계		
신규	계속	자체	보조	민간	비에산	계획	이행	유지
	○	○					○	
담당부서	스마트정보과				팀명		빅데이터팀	

■ 추진배경(필요성)

- 업무추진 전반적인 과정에서 양질의 공공데이터 생성과 데이터 분석 및 활용이 정착되도록 공공데이터 제공 기반 마련 및 데이터에 근거한 과학적 의사결정 체계 마련

■ 지표개요

- 추진기간 : 2023년 ~ 지속
- 사업내용 : 시정현안 분석과제 발굴 및 빅데이터 분석
- 추진방법
 - 민간데이터(통신, 카드, 신용정보 등) 및 공공데이터를 활용한 시정현안 빅데이터 분석
- 관련사업 : 공주시 데이터 활성화 사업
- 연차별 투자계획

(단위: 백만원)

투자 계획	기투자			향후투자				
	2022	2023	2024	2026	2027	2028	2029	2030
	0	150	150	200	220	220	240	240

- 관리방안
 - 업무담당자 분석활용 역량강화 교육, 공공데이터 개방 및 현행화 지속 등

■ 성과목표

(단위: 건)

2026년	2027년	2028년	2029년	2030년
7	8	8	9	9

* (참고①) 최근 3년간 실적 : 0 (2022), 6 (2023), 6 (2024)

* (참고②) 산출방식 : 분석 건수

다. 환경 분야 계획

 Goal 6. 물 환경 관리 및 수질오염 예방								
지표번호	6-1	지표명	1일 1인당 물 사용량					
지표목표	물 재활용 및 절약의 생활화							
사업성격		재원구분				추진단계		
신규	계속	자체	보조	민간	비에산	계획	이행	유지
	○		○				○	
담당부서	상하수도과				팀명	상수도팀		

■ 추진배경(필요성)

- 블록구축 및 노후상수관망 정비를 통한 유수율 제고 및 시설현대화

■ 지표개요

- 추진기간 : 2020년 ~ 지속
- 사업내용 : 블록구축 및 노후관망교체, 유지관리시스템 구축 등
- 추진방법
 - 환경부 국비보조 사업인 '노후상수도정비'와 연계하여 국,도비 확보
- 관련사업 : 공주시 지방상수도 현대화사업(노후상수도정비)
- 연차별 투자계획

(단위: 백만원)

투자 계획	기투자			향후투자				
	2022	2023	2024	2026	2027	2028	2029	2030
	6,124	5,449	4,413	5,450	5,450	5,450	5,450	5,450

• 관리방안

- 단계별 노후상수도 교체를 위한 현대화사업(2차) 신규신청('25.5.)

■ 성과목표

(단위: L)

2026년	2027년	2028년	2029년	2030년
307	306	305	305	305

* (참고①) 최근 3년간 실적 : 292 (2022), 304 (2023), 306 (2024)

* (참고②) 산출방식 : [(유수량-분수량)/급수인구]/365일



Goal 6. 물 환경 관리 및 수질오염 예방

지표번호	6-2	지표명	상수도 유수율					
지표목표	물 공급 안정성 도모							
사업성격	재원구분					추진단계		
신규	계속	자체	보조	민간	비예산	계획	이행	유지
	○		○				○	
담당부서	상하수도과				팀명	상수도팀		

■ 추진배경(필요성)

- 블록구축 및 노후상수관망 정비를 통한 유수율 제고 및 시설현대화

■ 지표개요

- 추진기간 : 2020년 ~ 지속
- 사업내용 : 블록구축 및 노후관망교체, 유지관리시스템 구축 등
- 추진방법
 - 환경부 국비보조 사업인 '노후상수도정비'와 연계하여 국,도비 확보
- 관련사업 : 공주시 지방상수도 현대화사업(노후상수도정비)
- 연차별 투자계획

(단위: 백만원)

투자 계획	기투자			향후투자				
	2022	2023	2024	2026	2027	2028	2029	2030
	6,124	5,449	4,413	5,450	5,450	5,450	5,450	5,450

- 관리방안
 - 단계별 노후상수도 교체를 위한 현대화사업(2차) 신규신청('25.5.)

■ 성과목표

(단위: %)

2026년	2027년	2028년	2029년	2030년
72.1	72.8	73.1	73.9	74.5

* (참고①) 최근 3년간 실적 : 71.4 (2022), 71.5 (2023), 71.7 (2024)

* (참고②) 산출방식 : (공급량/연간 총급수량)*100%

* 기타의견 : 우리시는 구시가지가 많아 누수율이 높은 실정(총남 평균 81.5%)이며, 막대한 예산이 소요되는 만큼 단기간 상승은 곤란하기에 현실적인 수치로 목표 설정



Goal 6. 물 환경 관리 및 수질오염 예방

지표번호	6-3	지표명	하수도 보급률					
지표목표	마을 생활여건 개선과 주거 안정화							
사업성격	재원구분					추진단계		
신규	계속	자체	보조	민간	비에산	계획	이행	유지
○			○				○	
담당부서	상하수도과				팀명		하수도팀	

■ 추진배경(필요성)

- 농촌지역 자연부락 마을하수도를 개량하여 각종 생활오수로 인한 수질 및 토양오염을 방지하고 정부의 수질오염 총량제 시책에 적극 호응하여 깨끗한 환경조성에 기여

■ 지표개요

- 추진기간 : 2023. 07. ~ 2030. 12.
- 사업내용 : 신관처리구역 하수관로 설치사업(하수관로 9.49km, 배수설비 108가구), 우성(동대, 상서, 대성) 마을하수도 설치(처리시설 320톤/일, 하수관로 18.1km, 배수설비 561가구), 유구 하수관로 설치사업(하수관로 39.8km, 배수설비 1,089가구), 공주처리구역 외 4개소 하수관로 설치(처리시설 90톤/일, 하수관로 26km, 배수설비 578가구)
- 추진방법
 - 하수도정비 기본계획에 따른 단계별 추진
- 관련사업 : 신관처리구역 하수관로 설치사업, 우성(동대, 상서, 대성) 마을하수도 설치사업, 유구 하수관로 설치사업, 공주처리구역 외 4개소 하수관로 설치 사업
- 연차별 투자계획

(단위: 백만원)

투자 계획	기투자			향후투자				
	2022	2023	2024	2026	2027	2028	2029	2030
	1,200	1,400	6,680	15,062	10,000	10,264	30,000	22,836

- 관리방안

- 2023. 07. ~ : 우성(동대, 상서, 대성)마을하수도 설치사업(28.12. 완료)
- 2026. 01. ~ : 신관처리구역 하수관로 설치사업, 유구 하수관로 설치사업, 공주처리구역 외 4개소 하수관로 설치 사업(30. 12.완료)

- 성과목표

(단위: %)

2026년	2027년	2028년	2029년	2030년
84	84.2	84.4	84.6	84.8

* (참고①) 최근 3년간 실적 : 79.4 (2022), 82.7 (2023), 83.9 (2024)

* (참고②) 산출방식 : (하수처리구역 내 인구/주민등록인구)*100%

* 기타의견 : 하수도 유수율은 결정권자(환경부)의 경제성 평가 반영 및 민원 발생에 따라 사업추진이 어려운 것이 현실로 현재 수준에 맞춰 진행하는 것이 바람직. (0.1% 상승을 위해서 300억 정도 소요)



Goal 6. 물 환경 관리 및 수질오염 예방

지표번호	6-4	지표명	노후 하수관리 유지보수 실적					
지표목표	깨끗하고 안전한 하수처리							
사업성격	재원구분					추진단계		
신규	계속	자체	보조	민간	비에산	계획	이행	유지
	○		○				○	
담당부서	상하수도과				팀명		하수도팀	

■ 추진배경(필요성)

- 노후 하수관로로 인한 배수불량 해소 및 지반침하, 싱크홀 발생을 억제하여 안전사고 방지 등 주민편익 제공

■ 지표개요

- 추진기간 : 2025. 04. ~ 2030. 12.
- 사업내용 : 노후 하수관로에 대한 CCTV조사 및 육안조사 등 조사 결과에 따른 보수
- 추진방법
 - 노후 하수관로에 대한 정밀조사를 통해 보수관로 및 보수공법(굴착보수, 비굴착보수) 결정 후 정비사업 추진
- 관련사업 : 노후 하수관로 정밀조사용역, 노후 하수관로 정비사업
- 연차별 투자계획

(단위: 백만원)

투자 계획	기투자			향후투자				
	2022	2023	2024	2026	2027	2028	2029	2030
	2,900	500	500	900	2,000	2,000	2,000	2,000

• 관리방안

- 2025. 04. : 공주시 노후하수관로 정밀조사용역(2차) 시행(26. 10.완료)
- 2026. 10. : 조사결과에 따른 보수계획 수립
- 2027. 01. ~ : 공주시 노후하수관로 정비사업 단계별 추진(30. 12.완료)

■ 성과목표

(단위: m)

2026년	2027년	2028년	2029년	2030년
1,500	1,500	1,600	1,600	1,700

* (참고①) 최근 3년간 실적 : 3,582 (2022), 0 (2023), 0 (2024)

* (참고②) 산출방식 : 30년 이상 노후 관로 유지보수 실적

* 기타의견 : 해마다 평균적으로 노후정비를 1,500m로 실시하고 있으며 매년 예산확보 상황에 따라 달라져 목표치를 향후 점진적으로 증가할 수 있도록 현실적으로 목표 설정



Goal 7. 에너지 전환을 통한 에너지 자립 실현

지표번호	7-1	지표명	재생에너지 보급량						
지표목표	재생에너지 전환을 통한 자립도시 조성								
사업성격	재원구분					추진단계			
신규	계속	자체	보조	민간	비예산	계획	이행	유지	
	○		○				○		
담당부서	경제과				팀명	에너지지원팀			

■ 추진배경(필요성)

- 탄소중립도시 조성을 위해 태양광, 지열 등 신재생에너지를 보급하는 사업이며, 주택 및 건물에 설치 지원하여 시민의 에너지 복지 실현

■ 지표개요

- 추진기간 : 지속
- 사업내용 : 주택에 태양광, 지열 등 설치할 경우 공모사업 등을 통해 설치비 일부 보조
- 추진방법
 - 공모사업 신청 ⇒ 예산확보 및 실행계획 수립 ⇒ 사업추진
 - 주택지원사업 신청 ⇒ 사업선정(한국에너지공단) ⇒ 공사 착공 및 준공 ⇒ 보조금 지급
- 관련사업 : 융복합지원사업, 신재생에너지 주택지원사업
- 연차별 투자계획

(단위: 백만원)

투자 계획	기투자			향후투자				
	2022	2023	2024	2026	2027	2028	2029	2030
	174	167	2,911	3,000	3,000	3,000	3,000	3,000

- 관리방안
 - 융복합지원사업 공모 신청 및 예산확보·사업추진

■ 성과목표

(단위: %)

2026년	2027년	2028년	2029년	2030년
52	54	56	58	60

* (참고①) 최근 3년간 실적 : 88.15 (2022), 57 (2023), 51.35 (2024)

* (참고②) 산출방식 : [(융복합지원사업+주택지원사업)보급량/(융복합지원사업+주택지원사업)보급목표]*100%

* 기타의견 : "전체 에너지량 대비 재생에너지 전환율"로 변경하기 위해서는 시에서는 파악 불가(민간 에너지의 경우 산출자료가 부재). 2022년의 경우 공모사업 선정에 따라 예산이 과다투자된 사항이었으며 정부정책 방향에 따른 변동성, 민간영역의 수요 불확실에 따라 최근 실적치를 기준으로 상향조정하는 것으로 목표 설정



Goal 7. 에너지 전환을 통한 에너지 자립 실현

지표번호	7-2	지표명	친환경 자동차 등록률						
지표목표	친환경 이동수단 대중화								
사업성격		재원구분				추진단계			
신규	계속	자체	보조	민간	비예산	계획	이행	유지	
	○		○				○		
담당부서	환경보호과				팀명	환경시설팀			

■ 추진배경(필요성)

- 온실가스 감축 및 대기오염 물질 감소 등 맑고 깨끗한 대기 환경을 조성

■ 지표개요

- 추진기간 : 2025년 ~ 지속
- 사업내용 : 대기오염 저감 및 탄소중립 목표 달성을 위한 전기차 보급 확대
- 추진방법
 - 사업 공고 및 전기자동차 구매 시 보조금 지원
- 관련사업 : 전기자동차 보급사업
- 연차별 투자계획

(단위: 백만원)

투자 계획	기투자			향후투자				
	2022	2023	2024	2026	2027	2028	2029	2030
	5,963	6,173	4,703	4,800	4,900	5,000	5,100	5,200

• 관리방안

- 보도자료 게시

■ 성과목표

(단위: %)

2026년	2027년	2028년	2029년	2030년
20	25	30	35	38

* (참고①) 최근 3년간 실적 : 6.1 (2022), 12.5 (2023), 18 (2024)

* (참고②) 산출방식 : (전기+수소 차량대수/공주시 총 차량대수)*100%



Goal 7. 에너지 전환을 통한 에너지 자립 실현

지표번호	7-3	지표명	전기 생산량(KWh/y)					
지표목표	가축분뇨의 친환경 자원화							
사업성격	재원구분					추진단계		
신규	계속	자체	보조	민간	비예산	계획	이행	유지
	○		○			○		
담당부서	축산과			팀명		축산진흥팀		

■ 추진배경

- 가축분뇨를 밀폐형 시설에서 친환경적으로 자원화(에너지화)하여 악취 및 가축분뇨로 인한 환경오염을 방지하고 지역의 환경개선에 일조

■ 지표개요

- 추진기간 : 2021~2030년
- 사업내용 : 가축분뇨 공동자원화 시설(바이오연계)를 통한 지역내 친환경 에너지(전기) 생산
- 추진방법
 - 가축분뇨 및 음폐수를 혐기성 소화 공정을 통해 처리하고, 생산된 메탄가스를 활용하여 전력을 생산
 - 생산된 전력을 계량기를 통하여 확인
- 관련사업 : 가축분뇨 공동자원화(바이오연계) 사업
- 연차별 투자계획

(단위: 백만원)

투자 계획	기투자			향후투자				
	2022	2023	2024	2026	2027	2028	2029	2030
	4,200	-	-	-	-	-	-	-

- 관리방안
 - 발전량 및 가스생산량 모니터링, 시설 운전일지 기록 및 보고

■ 성과목표

(단위: kwh)

2026년	2027년	2028년	2029년	2030년
1,300,000	1,350,000	1,400,000	1,400,000	1,400,000

* (참고①) 최근 3년간 실적 : 0 (2022), 0 (2023), 600,000 (2024)

* (참고②) 산출방식 : 시간당 전기 생산량 250kwh * 24시간 * 약 216일 = 1,300,000kwh



Goal 7. 에너지 전환을 통한 에너지 자립 실현

지표번호	7-4	지표명	에너지 복지 수혜 가구(바우처) 비율						
지표목표	에너지 취약계층에 대한 모니터링 강화								
사업성격	재원구분					추진단계			
신규	계속	자체	보조	민간	비예산	계획	이행	유지	
	○				○		○		
담당부서	경제과				팀명	에너지지원팀			

■ 추진배경(필요성)

- 저소득층, 기초생활수급자 등 에너지 이용에서 소외되기 쉬운 계층의 사람이 일정 금액의 바우처(실물카드, 가상카드)를 통해 냉방 및 난방 등에 필요한 에너지를 공급받아 에너지 소외계층의 주거환경 개선

■ 지표개요

- 추진기간 : 지속
- 사업내용
 - 내용 : 에너지 소외계층에서 필수적인 에너지(전기, 도시가스, 등유 등) 구입 비용 일부 지원
 - 대상 : 소득기준¹⁾과 세대원 특성기준²⁾을 모두 충족하는 세대
- 추진방법
 - 바우처 사업 신청접수(읍면동) ⇒ 바우처발급결정통지(시군구) ⇒ 바우처사용(수급자) ⇒ 사업비 정산 및 결과보고(한국에너지공단 등)
- 관련사업 : 에너지바우처 사업
- 연차별 투자계획

(단위: 백만원)

투자 계획	기투자			향후투자				
	2022	2023	2024	2026	2027	2028	2029	2030
	비예산	비예산	비예산	비예산	비예산	비예산	비예산	비예산

1) 소득기준 : 국민기초생활보장법 상 생계·의료·주거·교육 급여 수급자

2) 세대원특성기준 : 수급자 본인 또는 세대원이 노인, 영유아, 장애인, 한부모 가족 등 어느 하나에 해당

- 관리방안

- 시민홍보·안내 및 읍면동 홍보 협조 요청

- 성과목표

(단위: %)

2026년	2027년	2028년	2029년	2030년
91.5	91.8	92	92.3	92.5

* (참고①) 최근 3년간 실적 : 96.1 (2022), 87.4 (2023), 91.6 (2024)

* (참고②) 산출방식 : (에너지바우처 발급가구수/대상가구수)*100%

* 기타의견 : 대상가구수가 한국에너지공단 조사로 2023년 급격히 증가한 반면, 매년 신청수는 유지(크게 증가하지 않음)하고 있어 최근 실적을 기준으로 반영하는 것이 바람직하다고 판단 (추진주체가 공단이며, 주민들을 대상으로 강제 신청 불가)



Goal 12. 지속가능한 생산과 소비

지표번호	12-1	지표명	자원순환 이용률					
지표목표	쓰레기 발생 최소화로 자원순환 촉진							
사업성격	재원구분					추진단계		
신규	계속	자체	보조	민간	비예산	계획	이행	유지
	○				○	○		
담당부서	자원순환과				팀명	자원순환시설팀		

■ 추진배경(필요성)

- 자원의 사용과 폐기물 발생을 원칙적으로 줄이고 사용된 자원을 다시 이용할 수 있도록 하는 지속가능한 경제 체계 강화

■ 지표개요

- 추진기간 : 2023년 ~ 지속
- 사업내용 : 재활용하여 폐기물 발생 최소화
- 추진방법
 - 생활폐기물, 사업장폐기물, 건설폐기물, 지정폐기물 등 자원순환 이용률 확인
- 관련사업 : 폐기물자원화 촉진 사업
- 연차별 투자계획

(단위: 백만원)

투자 계획	기투자			향후투자				
	2022	2023	2024	2026	2027	2028	2029	2030
	비예산	비예산	비예산	비예산	비예산	비예산	비예산	비예산

- 관리방안
 - 자원순환이 가능한 폐기물을 분리배출토록 독려 지원금 등
 - 자원순환율 목표치에 달성할 수 있도록 관리

■ 성과목표

(단위: %)

2026년	2027년	2028년	2029년	2030년
71.3	71.4	71.5	71.6	71.7

* (참고①) 최근 3년간 실적 : 70.2 (2022), 71 (2023), 71.2 (2024)

* (참고②) 산출방식 : 실질재활용량(톤)+순환자원인정량(톤)/폐기물발생량(톤)+순환자원인정량(톤)*100%

* 기타의견 : 공주시 제2차 순환경제 집행계획(24.3)에 따라 순환이용률(폐기물 발생량 중 실질재활용량의 비율)로 산출방식을 설정하여 점진적으로 확대되는 방식으로 기준치에 가깝게 목표치를 설정



Goal 12. 지속가능한 생산과 소비

지표번호	12-2	지표명	녹색제품 구매실적률					
지표목표	기업의 친환경적인 생산과 공급 촉진							
사업성격	재원구분					추진단계		
신규	계속	자체	보조	민간	비예산	계획	이행	유지
	○				○			○
담당부서	환경보호과				팀명	환경정책팀		

■ 추진배경(필요성)

- 녹색제품 구매를 촉진함으로써 자원의 낭비와 환경오염을 방지하고 온실가스 감축에 기여하는 등 지속가능한 발전 추구

■ 지표개요

- 추진기간 : 2016년 ~ 지속
- 사업내용 : 녹색제품(환경표지·우수재활용·저탄소 인증제품) 구매
- 추진방법 : 관급자재 등 물품 구입 시 녹색제품 우선구매
- 관련사업 : 녹색제품 의무구매
- 연차별 투자계획

(단위:백만원)

투자 계획	기투자			향후투자				
	2022	2023	2024	2026	2027	2028	2029	2030
	비예산	비예산	비예산	비예산	비예산	비예산	비예산	비예산

• 관리방안

- 부서별 구매내역 분기별 점검 및 각종 회의 시 녹색제품 우선구매 협조 안내

■ 성과목표

(단위: %)

2026년	2027년	2028년	2029년	2030년
27.5	28.5	30	31	32

* (참고①) 최근 3년간 실적 : 21.56 (2022), 20.67 (2023), 39.06 (2024)

* (참고②) 산출방식 : (녹색제품구매액/총구매액)*100%

* 기타의견 : 도 녹색제품 구매계획에 따라 추진하는 것으로 의무구매는 20% 이상으로 되어 있으며, 부서의 협조사항에 따라 달라지는 실적으로 3년치 평균을 적용함으로써 현실에 맞게 목표 설정



Goal 12. 지속가능한 생산과 소비

지표번호	12-3	지표명	(찾아가는) 자원순환 시민교육 횟수					
지표목표	시민 교육을 통한 자원순환 인식개선							
사업성격	재원구분					추진단계		
신규	계속	자체	보조	민간	비예산	계획	이행	유지
	○	○					○	
담당부서	자원순환과				팀명	청소행정팀		

■ 추진배경(필요성)

- 올바른 쓰레기 배출 및 환경자원의 활용 등 환경에 대한 중요성을 인식시키기 위하여 강사를 통한 찾아가는 교육으로 시민·학생들의 환경의식 개선

■ 지표개요

- 추진기간 : 2022년 ~ 지속
- 사업내용 : 올바른 쓰레기 배출 및 환경자원 중요성의 인식 개선
- 추진방법
 - 분기별 읍·면·동 및 관내 학교(초~고) 교육 신청·접수
 - 위촉강사와 연계 교육신청 일정에 맞춰 찾아가는 교육 실시
- 관련사업 : 자체 시책
- 연차별 투자계획

(단위 : 백만원)

투자 계획	기투자			향후투자				
	2022	2023	2024	2026	2027	2028	2029	2030
	30	76	52	57	60	63	66	72

- 관리방안
 - 교육관심 증가에 따른 예산 및 교육대상 점진적 확대 추진

■ 성과목표

(단위: 회)

2026년	2027년	2028년	2029년	2030년
60	63	66	69	72

* (참고①) 최근 3년간 실적 : 30 (2022), 76 (2023), 52 (2024)

* (참고②) 산출방식 : 자원순환 시민교육 횟수 합계(연간)



Goal 12. 지속가능한 생산과 소비

지표번호	12-4	지표명	지역축제(행사) 다회용기 의무시행 행사 수					
지표목표	폐기물 배출량 감량 및 자원의 효율적 활용							
사업성격	재원구분					추진단계		
신규	계속	자체	보조	민간	비예산	계획	이행	유지
	○		○				○	
담당부서	자원순환과			팀명		자원순환시설팀		

■ 추진배경(필요성)

- 지역축제 행사 시 다회용기 사용으로 자원낭비와 환경보호에 기여

■ 지표개요

- 추진기간 : 2023년 ~ 지속
- 사업내용 : 지역축제 시 다회용기 사용
- 추진방법
 - 다회용기 재사용 문화 확산을 위한 기반 구축
 - 지역축제 시 의무적으로 다회용 사용
- 관련사업 : 다회용기 재사용 촉진 지원
- 연차별 투자계획

(단위: 백만원)

투자 계획	기투자			향후투자				
	2022	2023	2024	2026	2027	2028	2029	2030
	-	-	-	20	23	25	27	30

- 관리방안
 - 축제시 다회용기 재사용을 위한 예산확보·사업추진

■ 성과목표

(단위: 개)

2026년	2027년	2028년	2029년	2030년
5	5	6	6	7

* (참고①) 최근 3년간 실적 : 5 (2022), 5 (2023), 5 (2024)

* (참고②) 산출방식 : 지역축제 다회용기 의무시행 행사수

* 기타의견 : 공주시에서 개최하는 중요 행사(축제) 위주로 우선 시행하고 자체평가(시민 만족도 조사 등)를 통해 점차 확대하는 방향으로 목표 설정



Goal 13. 탄소중립 실천과 녹색 도시 조성

지표번호	13-1	지표명	도시숲 면적					
지표목표	도시경관 창출 및 녹색도시 이미지 제고							
사업성격		재원구분				추진단계		
신규	계속	자체	보조	민간	비예산	계획	이행	유지
	○	○					○	
담당부서	휴양공원과				팀명	공원녹지팀		

■ 추진배경(필요성)

- 기 조성된 도시숲의 유지 및 관리를 통해 도시경관 창출

■ 지표개요

- 추진기간 : 2026년 ~ 지속
- 사업내용 : 공주시 기 조성된 도시숲 유지관리
- 추진방법
 - 도시숲 유지관리사업 발주 및 추진
 - 도시숲 유지관리 기간제근로자 운영
- 관련사업 : 도시바람길숲 조성사업
- 연차별 투자계획

(단위:백만원)

투자 계획	기투자			향후투자				
	2022	2023	2024	2026	2027	2028	2029	2030
	64	65	65	300	300	300	300	300

- 관리방안
 - 관련 사업발주 및 기간제근로자를 활용한 유지관리

■ 성과목표

(단위: ha)

2026년	2027년	2028년	2029년	2030년
14,023	14,023	14,023	14,023	14,023

* (참고①) 최근 3년간 실적 : 14,012(2022), 14,012(2023), 14,012(2024)

* (참고②) 산출방식 : 조성면적

* 기타의견 : 도시숲 바람길 조성사업의 경우 국비 공모로 일시적으로 증가하는 만큼 현재 조성된 면적을 유지관리(가로수 및 녹지대 조성)하는 방안으로 추진하는 것이 바람직하다고 판단하여 목표 설정



Goal 13. 탄소중립 실천과 녹색 도시 조성

지표번호	13-2	지표명	공공부문 온실가스 감축목표 달성률					
지표목표	탄소중립을 실천하는 모범도시 실현							
사업성격		재원구분				추진단계		
신규	계속	자체	보조	민간	비예산	계획	이행	유지
	○		○				○	
담당부서		환경보호과			팀명		환경정책팀	

■ 추진배경(필요성)

- 2050년까지 탄소중립 달성을 위하여 공공부문 온실가스 에너지 감축 선도적으로 이행

■ 지표개요

- 추진기간 : ~ 2050년
- 사업내용 : 에너지사용량 조사 및 온실가스 배출량 산정, 감축목표 달성 및 이행계획 수립
- 추진방법
 - 분기별 에너지 사용량 조사
 - 이행결과 보고서 작성 및 다음연도 이행계획 수립
- 관련사업 : 공공부문 온실가스 에너지 목표관리제 용역
- 연차별 투자계획

(단위: 백만원)

투자 계획	기투자			향후투자				
	2022	2023	2024	2026	2027	2028	2029	2030
	12	12	12	12	12	12	12	12

• 관리방안

- 분기별 에너지 조사를 통하여 목표치 달성할 수 있도록 관리

■ 성과목표

(단위: %)

2026년	2027년	2028년	2029년	2030년
100	99.5	99.5	99	99

* (참고①) 최근 3년간 실적 : 76 (2022), 95 (2023), 96 (2024)

* (참고②) 산출방식 : 이행연도 실적배출량 / 목표배출량 * 100%

* 기타의견 : 매년 공공부문 온실가스 목표관리제를 시행하고 있으나 이산화탄소 배출량이 줄어들지 않아 2026년부터 목표를 하향조정하여 이를 수 있도록 노력할 계획



Goal 13. 탄소중립 실천과 녹색 도시 조성

지표번호	13-3	지표명	탄소중립 생활 실천					
지표목표	탄소중립 실천 생활화							
사업성격		재원구분				추진단계		
신규	계속	자체	보조	민간	비예산	계획	이행	유지
○			○				○	
담당부서		환경보호과			팀명		환경정책팀	

■ 추진배경(필요성)

- 기후위기 대응을 위하여 공주시민의 일상생활 속 탄소중립 실천 문화 확산

■ 지표개요

- 추진기간 : 2025년 ~ 사업종료시 까지
- 사업내용 : 「탄소업슈」 앱 운영 및 탄소중립 실천 활동에 따른 인센티브 제공
- 추진방법
 - 총남형 탄소중립포인트 「탄소업슈」 홍보(읍·면·동, 전광판)
 - 탄소업슈 가입자 한하여 탄소중립 실천 활동에 따른 인센티브 제공(연 2회, 최대10만원)
- 관련사업 : 총남형 탄소중립포인트(탄소업슈)
- 연차별 투자계획

(단위: 백만원)

투자 계획	기투자			향후투자				
	2022	2023	2024	2026	2027	2028	2029	2030
	-	-	30.6	-	-	-	-	-

- 관리방안
 - 읍·면·동, 전광판, 현수막 등을 활용하여 홍보

■ 성과목표

(단위: 명)

2026년	2027년	2028년	2029년	2030년
3,000	3,600	4,100	4,600	5,000

* (참고①) 최근 3년간 실적 : 0 (2022), 0 (2023), 1,728 (2024)

* (참고②) 산출방식 : 총남형 탄소중립포인트(탄소업슈) 가입자 수



Goal 13. 탄소중립 실천과 녹색 도시 조성

지표번호	13-4	지표명	공공자전거 이용 횟수					
지표목표	탄소중립형도시실현(실천)							
사업성격		재원구분				추진단계		
신규	계속	자체	보조	민간	비예산	계획	이행	유지
	○	○						○
담당부서	도로과				팀명	도로행정팀		

■ 추진배경(필요성)

- 공공자전거 이용 활성화 추진을 통해 공주시 탄소중립 실천

■ 지표개요

- 추진기간 : 2009년 ~ 지속
- 사업내용 : 자전거 이용 활성화를 위한 공공자전거 관리 운영 등
- 추진방법
 - 공공자전거 이용물 유지 관리 등을 통한 자전거 이용수 증가 효과
- 관련사업 : 자전거이용 활성화사업
- 연차별 투자계획

(단위 : 백만원)

투자 계획	기투자			향후투자				
	2022	2023	2024	2026	2027	2028	2029	2030
	366	520	470	500	500	500	500	500

• 관리방안

- 공공자전거 이용증가를 위한 시민홍보 및 쾌적한 자전거 이용을 위한 수리 및 관리 등

■ 성과목표

(단위 : 명)

2026년	2027년	2028년	2029년	2030년
110,000	112,000	114,000	116,000	118,000

* (참고①) 최근 3년간 실적 : 78,206 (2022), 148,358 (2023), 109,872 (2024)

* (참고②) 산출방식 : 백제쌍쌍 이용자 연간 누적수 집계



Goal 13. 탄소중립 실천과 녹색 도시 조성

지표번호	13-5	지표명	시내버스의 전기버스 도입(전환)율					
지표목표	친환경 교통수단 확대							
사업성격		재원구분				추진단계		
신규	계속	자체	보조	민간	비예산	계획	이행	유지
	○		○				○	
담당부서		교통과			팀명		대중교통팀	

■ 추진배경(필요성)

- 효율적 에너지 사용을 촉진하고 온실가스 배출을 최소화하는 교통체계로서의 녹색교통을 활성화

■ 지표개요

- 추진기간 : 2023년 ~ 지속
- 사업내용 : 대기오염 저감 및 탄소중립 목표 달성을 위한 전기차 보급 확대
- 추진방법
 - 국토교통부, 환경부 보조금 사업 연계 전기저상버스 구입 시 자금 보조
 - 전기버스로 전환된 버스 의무운행기간 준수 확인
- 관련사업 : 전기저상버스 도입 사업
- 연차별 투자계획

(단위:백만원)

투자 계획	기투자			향후투자				
	2022	2023	2024	2026	2027	2028	2029	2030
	-	1,134	552	600	600	600	600	600

- 관리방안
 - 내연기관 버스 연식, 내구연한 등 추적관리를 통한 효율적인 전기버스 전환

■ 성과목표

(단위: %)

2026년	2027년	2028년	2029년	2030년
29	37	45	52	60

* (참고①) 최근 3년간 실적 : 0 (2022), 12 (2023), 21 (2024)

* (참고②) 산출방식 : 전기버스/전체버스*100%



Goal 14. 하천 생태계 보전으로 수(水)생태계 회복

지표번호	14-1	지표명	주요하천 수질 등급(BOD)					
지표목표	안정적인 수질관리로 하천생태계 보전							
사업성격	재원구분					추진단계		
신규	계속	자체	보조	민간	비예산	계획	이행	유지
	○				○			○
담당부서	환경보호과				팀명	수질관리팀		

■ 추진배경(필요성)

- 안정적인 수질관리로 하천생태계 보전

■ 지표개요

- 추진기간 : 2021년 ~ 지속
- 사업내용 : 공주시 주요 하천(정안천, 유구천) 수질 등급(BOD) 관리
- 추진방법
 - 수질측정망 자료 활용(물환경정보시스템)
- 관련사업 : 배출·삭감시설 수질모니터링
- 연차별 투자계획

(단위:백만원)

투자 계획	기투자			향후투자				
	2022	2023	2024	2026	2027	2028	2029	2030
	비예산	비예산	비예산	비예산	비예산	비예산	비예산	비예산

• 관리방안

- 단위유역 내 배출·삭감시설의 정기적인 수질모니터링 실시 및 결과를 바탕으로 공주시 주요하천의 수질 등급 유지

■ 성과목표

(단위: mg/L)

2026년	2027년	2028년	2029년	2030년
1.2	1.2	1.2	1.15	1.15

* (참고①) 최근 3년간 실적 : 1.5 (2022), 1.6 (2023), 1.25 (2024)

* (참고②) 산출방식 : 연도별 주요 하천(정안천, 유구천) 의 평균 BOD 농도 : 수질측정망 자료 확인(물환경정보시스템)

* 기타의견 : 물환경정보시스템으로 되어 있는 등급(매우 좋음~ 좋음~)보다 실제 주요하천 수질측정량을 적용, 정량화(계량화)하여 표현하는 것이 타당하다고 판단하였으며 당초 존재한 [관내하천 BOD]와 통합하여 관리 추진하고 하향조정을 통해 수질 등급을 개선하는 것에 초점



Goal 14. 하천 생태계 보전으로 수(水)생태계 회복

지표번호	14-2	지표명	폐수배출업소 지도·점검					
지표목표	쾌적한 하천수질환경 조성							
사업성격		재원구분				추진단계		
신규	계속	자체	보조	민간	비예산	계획	이행	유지
○					○	○		
담당부서		환경보호과			팀명		환경대응팀	

■ 추진배경(필요성)

- 지속적인 폐수배출시설 지도점검을 통해 하천 수질 오염 방지 및 수생태계 보전

■ 지표개요

- 추진기간 : 2025년 ~ 지속
- 사업내용 : 폐수배출업소 지도·점검
- 추진방법
 - 「환경오염물질배출시설 등에 관한 통합지도·점검규정」에 따라 지도·점검 대상사업장 선정 및 계획 수립
- 관련사업 : 환경오염물질 배출시설 지도점검
- 연차별 투자계획

(단위: 백만원)

투자 계획	기투자			향후투자				
	2022	2023	2024	2026	2027	2028	2029	2030
	비예산	비예산	비예산	비예산	비예산	비예산	비예산	비예산

• 관리방안

- 「환경오염물질배출시설 등에 관한 통합지도·점검규정」에 따른 시료채취 및 지도점검을 통한 폐수배출업소 관리

■ 성과목표

(단위: 개소)

2026년	2027년	2028년	2029년	2030년
120	120	120	120	120

* (참고①) 최근 3년간 실적 : 122 (2022), 141 (2023), 100 (2024)

* (참고②) 산출방식 : (관내 신고되어 있는 폐수배출시설 개소 수)/2

* 기타의견 : 2년마다 1회 점검이 의무적인 사항으로 위반사항이 있는 경우 다음해 추가로 점검을 해야함에 따라 정확한 목표치 산정은 곤란. 이에 따라 3년 평균치를 적용하였으며, 매년 배출업소의 신규·폐지 여부에 따라 횟수가 달라져 평균치를 유지·관리하는 것이 타당하다고 판단



Goal 14. 하천 생태계 보전으로 수(水)생태계 회복

지표번호	14-3	지표명	수질오염 총량제					
지표목표	건강한 수생태계 보전을 위한 지속적인 하천관리							
사업성격		재원구분				추진단계		
신규	계속	자체	보조	민간	비예산	계획	이행	유지
	○				○			○
담당부서	환경보호과				팀명	수질관리팀		

■ 추진배경(필요성)

- 지역개발사업으로 인한 수질오염 부하량을 적정관리하여 4단계 수질 오염총량 관리

■ 지표개요

- 추진기간 : 2021년 ~ 2030년
- 사업내용 : 수질오염총량관리로 2030년 목표수질 이행
- 추진방법
 - 하천 목표수질 달성을 위한 수질오염총량 관리
 - 할당부하량 관리 : 오염물 저감시설 설치 권고 등
- 관련사업 : 수질오염총량관리
- 연차별 투자계획

(단위: 백만원)

투자 계획	기투자			향후투자				
	2022	2023	2024	2026	2027	2028	2029	2030
	비예산	비예산	비예산	비예산	비예산	비예산	비예산	비예산

• 관리방안

- 오염총량 할당 요구량이 기준값을 초과할 경우, 수질오염총량 심의를 통해 지역개발 사업 중 우선 협의 개발사업을 선정하여 무분별한 개발 및 부하량 할당을 방지함으로써 공주시 하천 수질을 관리함

■ 성과목표

(단위: kg/일)

2026년	2027년	2028년	2029년	2030년
40	40	40	40	40

* (참고①) 최근 3년간 실적 : 17 (2022), 23 (2023), 32 (2024)

* (참고②)

-최근 3년 실적 산출방식

: 연도별 공주시 지역개발 사업에 할당된 개발부하량 합

-성과 목표 산출방식

: 오염총량 4단계 기간('21~'30년) 총 지역개발부하량의 합을 10년으로 나눈 산출치는 48kg/일이나, 공주시 하천의 환경 보호 및 지속가능한 관리 강화를 위해 연도별 목표치를 40kg/일로 설정.

: 지역개발사업의 경우 사업기간 변경이 잦아 연도별 오염총량 수요가 상이하므로 최근 3년 실적 대비 여유량을 반영하여 계획 수립

* 기타의견 : 앞으로 송선·동현지구 도시개발사업 오염총량 할당 예정으로 목표치가 크게 늘어날 것으로 전망되며, 공주시 하천의 환경보호 및 지속가능한 관리 강화를 위해 연도별 목표치를 40kg/일로 유지하는 것을 목표로 설정



Goal 15. 육상 생태계 및 자연과 공존하는 도시 조성

지표번호	15-1	지표명	토양오염 실태조사 실시 건수					
지표목표	토양오염 보전 및 생명력 유지							
사업성격		재원구분				추진단계		
신규	계속	자체	보조	민간	비예산	계획	이행	유지
	○	○					○	
담당부서	환경보호과				팀명	환경정책팀		

■ 추진배경(필요성)

- 토양오염 우려지역에 대한 토양오염실태조사를 실시하여 오염 현황을 파악하고 오염 지역은 원인규명과 정화를 통해 환경보전 추진

■ 지표개요

- 추진기간 : 1996년 ~ 지속
- 사업내용 : 산업단지, 폐기물 처리 지역 등 토양오염 가능성이 있는 지역 조사
- 추진방법
 - 토양오염실태조사 지점 선정 및 확정 후 시료 채취 및 분석(22개항목)
- 관련사업 : 토양오염실태조사 추진
- 연차별 투자계획

(단위: 백만원)

투자 계획	기투자			향후투자				
	2022	2023	2024	2026	2027	2028	2029	2030
	-	-	2.3	3	3	3	3	3

• 관리방안

- 시료 채취 분석 결과에 따라 우려기준 초과지역 행정처분 및 관리

■ 성과목표

(단위: 건)

2026년	2027년	2028년	2029년	2030년
17	17	17	17	17

* (참고①) 최근 3년간 실적 : 17 (2022), 17 (2023), 17 (2024)

* (참고②) 산출방식 : 토양오염 실태조사 실시 건수

* 기타의견 : 토양오염실태조사 지침(환경부예규)에 근거, 조사(실수)건수가 직접 지정됨에 따라 해마다 변동될 수 없는 사항인 만큼 현행유지함을 목표로 설정



Goal 15. 육상 생태계 및 자연과 공존하는 도시 조성

지표번호	15-2	지표명	조림사업 달성률					
지표목표	산림 생태계 보전을 위한 산림 체계 구축							
사업성격		재원구분				추진단계		
신규	계속	자체	보조	민간	비예산	계획	이행	유지
	○		○				○	
담당부서	산림자원과				팀명	산림정책팀		

■ 추진배경(필요성)

- 기후변화 대응 및 생태계 보전을 위한 조림사업 필요성 증대

■ 지표개요

- 추진기간 : 2022년 ~ 지속
- 사업내용 : 조림사업(묘목식재)
- 추진방법 : 입목벌채허가지에 목재반출 이후 조림 시행
- 관련사업 : 조림사업
- 연차별 투자계획

(단위: 백만원)

투자 계획	기투자			향후투자				
	2022	2023	2024	2026	2027	2028	2029	2030
	2,216	2,432	2,213	2,000	2,000	2,000	2,000	2,000

• 관리방안

- 입목벌채허가시 조림사업 안내

■ 성과목표

(단위: %)

2026년	2027년	2028년	2029년	2030년
100	100	100	100	100

* (참고①) 최근 3년간 실적 : 103 (2022), 100 (2023), 100 (2024)

* (참고②) 산출방식 : (조림사업 실적/사업계획)*100%

* 기타의견 : 사유림의 벌채량 요구가 감소하고 있으며 지자체마다 물량확보(국도비 예산확보)가 일정하지 않아 목표 대비 실적을 100% 달성하는 것을 현실적인 목표로 설정



Goal 15. 육상 생태계 및 자연과 공존하는 도시 조성

지표번호	15-3	지표명	녹지공간 확충 면적					
지표목표	도심 대기질 및 경관 개선							
사업성격		재원구분				추진단계		
신규	계속	자체	보조	민간	비예산	계획	이행	유지
	○	○						○
담당부서	휴양공원과				팀명	공원녹지팀		

■ 추진배경(필요성)

- 기 조성된 가로수 및 띠녹지의 유지관리를 통해 공기정화 및 경관개선

■ 지표개요

- 추진기간 : 2026년 ~ 지속
- 사업내용 : 공주시 기 조성된 가로수 유지관리
- 추진방법
 - 가로수 유지 관리사업 발주
 - 가로수관리 기간제근로자 운영
- 관련사업 : 가로수 조성 및 유지관리
- 연차별 투자계획

(단위:백만원)

투자 계획	기투자			향후투자				
	2022	2023	2024	2026	2027	2028	2029	2030
	913	523	996	1,500	1,500	1,500	1,500	1,500

- 관리방안
 - 관련 사업발주 및 기간제근로자를 활용한 유지관리

■ 성과목표

(단위: m²)

2026년	2027년	2028년	2029년	2030년
12,000	12,500	13,000	13,500	14,000

* (참고①) 최근 3년간 실적 : 7,000 (2022), 7,000 (2023), 7,000 (2024)

* (참고②) 산출방식 : 조성면적



Goal 15. 육상 생태계 및 자연과 공존하는 도시 조성

지표번호	15-4	지표명	공원녹지 조성 및 정비					
지표목표	시민휴식 제공 및 쾌적한 환경 조성							
사업성격		재원구분				추진단계		
신규	계속	자체	보조	민간	비예산	계획	이행	유지
○		○				○		
담당부서		휴양공원과			팀명		공원녹지팀	

■ 추진배경(필요성)

- 노후화된 공주시 도심 내 공원 및 녹지대를 정비하여 시민들이 휴식할 수 있는 쉼터를 제공하고 첨단 시설을 도입하여 이용객들의 안전을 도모

■ 지표개요

- 추진기간 : 2026. 01. ~ 2030. 12.
- 사업내용 : 노후화된 공원 및 녹지대 정비 및 시설물 교체 등
- 추진방법 : 노후화 공원 및 녹지대 조사 ⇒ 예산확보 및 실행계획 수립 ⇒ 사업추진
- 관련사업 : 공원녹지대 정비사업
- 연차별 투자계획

(단위:백만원)

투자 계획	기투자			향후투자				
	2022	2023	2024	2026	2027	2028	2029	2030
	100	100	100	100	100	120	120	120

- 관리방안
 - 실행계획 수립 및 예산 확보, 정비된 시설

■ 성과목표

(단위: 개소)

2026년	2027년	2028년	2029년	2030년
4	4	5	5	5

* (참고①) 최근 3년간 실적 : 4 (2022), 4 (2023), 4 (2024)

* (참고②) 산출방식 : 개소별 1개 설정

라. 협력 분야 계획

 Goal 16. 책임 있는 행정제도를 통한 평화롭고 포용적인 사회 구축								
지표번호	16-1	지표명	청렴도 달성률					
지표목표	행정의 투명성 강화							
사업성격		재원구분				추진단계		
신규	계속	자체	보조	민간	비예산	계획	이행	유지
○		○					○	
담당부서	기획감사실				팀명	청렴감사팀		

■ 추진배경(필요성)

- 공직자 청렴 인식 내재화를 통한 기관 청렴도 향상 및 신뢰도 높은 행정 구현

■ 지표개요

- 추진기간 : 지속
- 사업내용 : 공공기관 종합청렴도 우수 등급 확보를 위한 각종 청렴시책 추진
- 추진방법
 - 공직자 청렴 교육 : 전문가 대면교육, 데일리교육, 직원 참여형 교육(청렴 골든벨 등) 등 다양한 방식의 청렴 교육 추진
 - 청렴시책 추진 : 청렴캠페인, 청렴마일리지제, 청렴동아리 운영, 부서별 청렴 시책 추진 등 청렴 노력도 및 체감도 향상을 위한 다양한 시책 추진
- 관련사업 : 청렴마일리지제, 반부패·청렴교육 의무제, 명절 청렴캠페인 등
- 연차별 투자계획

(단위: 백만원)

투자 계획	기투자			향후투자				
	2022	2023	2024	2026	2027	2028	2029	2030
	5.5	12.5	10	40	40	40	40	40

• 관리방안

- 청렴시책 지속 추진 및 직원 참여형 시책 강화

■ 성과목표

(단위: 등급)

2026년	2027년	2028년	2029년	2030년
3등급 이상	3등급 이상	3등급 이상	3등급 이상	3등급 이상

* (참고①) 최근 3년간 실적 : 2등급(2022), 5등급(2023), 4등급(2024)

* (참고②) 산출방식 : 청렴도 평가결과/청렴도 목표치*100% (권익위 산출자료)



Goal 16. 책임 있는 행정제도를 통한 평화롭고 포용적인 사회 구축

지표번호	16-2	지표명	시민 정책제안 채택건수 (아이디어 공모전, 국민제안)					
지표목표	시민 의견 수렴을 통한 창의 행정 구현							
사업성격		재원구분				추진단계		
신규	계속	자체	보조	민간	비예산	계획	이행	유지
○					○		○	
담당부서		미래전략실			팀명		성장전략팀	

■ 추진배경(필요성)

- 시정에 대한 시민의 창의적인 아이디어를 발굴 및 시책에 반영하여 시민 편의 증진

■ 지표개요

- 추진기간 : 지속
- 사업내용 : 국민신문고 제안 및 공모전 접수 제안 검토 · 채택
- 추진방법
 - 국민신문고 제안 접수 시, 담당 부서 즉시 연계하여 검토 요청
 - 시민의 창의적인 아이디어가 필요한 부서 수요조사를 통해 공모전 주제를 선정하여, 시민 의견 수렴
- 관련사업 : 시정발전 아이디어 공모전 개최
- 연차별 투자계획

(단위: 백만원)

투자 계획	기투자			향후투자				
	2022	2023	2024	2026	2027	2028	2029	2030
	비예산	비예산	비예산	비예산	비예산	비예산	비예산	비예산

- 관리방안
국민생각함, 소통24를 활용한 공모전 적극 홍보

■ 성과목표

(단위: 건)

2026년	2027년	2028년	2029년	2030년
28	30	32	34	36

* (참고①) 최근 3년간 실적 : 35 (2022), 16 (2023), 34 (2024)

* (참고②) 산출방식 : 아이디어 공모전 및 국민제안 채택건수



Goal 16. 책임 있는 행정제도를 통한 평화롭고 포용적인 사회 구축

지표번호	16-3	지표명	민원서비스 종합평가 등급					
지표목표	시민이 감동받는 민원만족도 제고							
사업성격	재원구분					추진단계		
신규	계속	자체	보조	민간	비예산	계획	이행	유지
	○				○		○	
담당부서	민원토지과				팀명	민원정책팀		

■ 추진배경(필요성)

- 대민접점의 서비스 수준을 체계적으로 종합평가하여 시민이 원하는 선제적 민원서비스 제공
- 국민에게 불편을 초래하는 위법·부당한 민원운영 실태 평가로 미흡한 민원처리 관행 개선

■ 지표개요

- 추진기간 : 2024. 9. 1. ~ 2030. 8. 31.
- 사업내용 : 민원제도 운영 및 서비스 개선 등
- 추진방법
 - 기획감사실, 미래전략실과의 협업추진, 전부서 협조
 - 민원서비스 종합평가 총괄계획 수립 및 각종 민원시책 추진
- 관련사업 : 민원담당공무원 힐링교육·친절교육, 심리상담센터 운영, 민원서비스 우수공무원 포상, 민원처리기간 준수 및 단축 등
- 연차별 투자계획

(단위: 백만원)

투자 계획	기투자			향후투자				
	2022	2023	2024	2026	2027	2028	2029	2030
	비예산	비예산	비예산	비예산	비예산	비예산	비예산	비예산

• 관리방안

- 평가지표에 대한 이행 및 점검 협업부서 간담회 개최
- 전부서 고충민원 적극처리 노력 및 민원처리시 신속·정확·친절한 민원응대로 민원만족도 향상

■ 성과목표

(단위: 등급)

2026년	2027년	2028년	2029년	2030년
가	가	가	가	가

* (참고①) 최근 3년간 실적 : 나 (2022), 다 (2023), 다 (2024)

* (참고②) 산출방식 : 행정안전부·국민권익위 합동평가(상대평가)



Goal 16. 책임 있는 행정제도를 통한 평화롭고 포용적인 사회 구축

지표번호	16-4	지표명	원문 공개율					
지표목표	공공기관의 투명성과 알권리 충족							
사업성격	재원구분					추진단계		
신규	계속	자체	보조	민간	비예산	계획	이행	유지
	○				○		○	
담당부서	자치행정과				팀명	서무팀		

■ 추진배경(필요성)

- 원문공개제도를 운영을 통해 시정운영의 투명성을 높이고 시민의 알권리를 보장

■ 지표개요

- 추진기간 : 지속
- 사업내용 : 원문 공개율 향상
- 추진방법
 - 각 부서별 원문공개율 알림 및 공개 재분류 실적 제출 요청(분기별)
 - 정보공개 운영제도 교육 실시(연 1회)
- 관련사업 : 부서별 원문공개율 알림 및 재분류 실적 제출 요청
- 연차별 투자계획

(단위: 백만원)

투자 계획	기투자			향후투자				
	2022	2023	2024	2026	2027	2028	2029	2030
	비예산	비예산	비예산	비예산	비예산	비예산	비예산	비예산

• 관리방안

- 비공개 대상정보 기준 및 각종 결정 사례 공유를 통한 재분류 요청

■ 성과목표

(단위: %)

2026년	2027년	2028년	2029년	2030년
62	64	66	68	70

* (참고①) 최근 3년간 실적 : 63.3 (2022), 55.9 (2023), 55.7 (2024)

* (참고②) 산출방식 : 원문공개(부분공개+전부공개)/원문공개대상 문서건수*100%

* 기타의견 : 직원들의 공개 여부 설정에 따라 달라지는 사항이며 원문은 부서장 이상 공개하는 문서로 비공개문서가 다수로 공개율 상승이 쉽지 않아 최고 실적에 가깝게 기준을 설정, 매년 점진적으로 향상시키도록 노력하는 것을 목표로 설정



Goal 17. 지속가능한 발전을 위한 네트워크 및 자치 강화

지표번호	17-1	지표명	SDGs 홍보 및 교육 실적						
지표목표	지속가능발전 이해를 위한 활동 실천								
사업성격	재원구분					추진단계			
신규	계속	자체	보조	민간	비예산	계획	이행	유지	
○		○				○			
담당부서	미래전략실				팀명	지역발전팀			

■ 추진배경(필요성)

- 공무원 및 시민 대상 지속가능발전에 대한 홍보 및 교육을 통해 지역내 참여와 협력 기반을 확대하고 실천력을 강화

■ 지표개요

- 추진기간 : 2026년~지속
- 사업내용 : 공무원 및 시민 대상 지속가능발전 교육·홍보
- 추진방법
 - 市 모든 공무원이 지속가능발전에 대한 공통의 이해 기반을 갖추기 위해 전 부서에 걸친 통합적인 교육 정례화
 - 시민이 지속가능한 사회를 만드는 주체로 참여하도록 유도
- 주민참여 회의(이장회의, 주민자치회의 등) 시 지속가능발전 교육 연계
- 학교 연계수업, 프로그램 등 청소년 대상 교육 개발
- 평생학습센터, 주민센터 등을 활용한 고령층 대상 교육
- 관련사업 : 지속가능발전 기본전략 및 추진계획 운영
- 연차별 투자계획

(단위: 백만원)

투자 계획	기투자			향후투자				
	2022	2023	2024	2026	2027	2028	2029	2030
	-	-	-	10	10	20	20	30

- 관리방안
 - 교육 및 홍보 후 시민대상 만족도 조사 실시, 차후 계획에 반영

■ 성과목표

(단위: 건)

2026년	2027년	2028년	2029년	2030년
6	8	10	12	14

* (참고①) 최근 3년간 실적 : 0 (2022), 0 (2023), 0 (2024)

* (참고②) 산출방식 : 연간 SDGs 홍보 및 교육건수



Goal 17. 지속가능한 발전을 위한 네트워크 및 자치 강화

지표번호	17-2	지표명	고향사랑 기부금 모금액					
지표목표	고향사랑기부를 통한 지역발전 견인							
사업성격		재원구분				추진단계		
신규	계속	자체	보조	민간	비예산	계획	이행	유지
	○				○			○
담당부서	인구정책과				팀명	고향사랑팀		

■ 추진배경(필요성)

- 고향사랑 기부 참여 유도 등 나눔문화 확산으로 따뜻한 지역사회 분위기 조성

■ 지표개요

- 추진기간 : 2023년~ 지속
- 사업내용 : 기부금 모금을 통한 지역 특성에 맞는 기금사업 다각화 및 확대
- 추진방법
 - 기부자 맞춤형 답례품 개발
 - 기부금 모금을 위한 홍보부스 및 이벤트 운영
 - 기부자와의 소통 강화
- 관련사업 : 고향사랑기부제 활성화
- 연차별 투자계획

(단위: 백만원)

투자 계획	기투자			향후투자				
	2022	2023	2024	2026	2027	2028	2029	2030
	-	-	-	-	-	-	-	-

• 관리방안

- 시청 누리집, 전광판, 행사현장 부스 운영 등 홍보를 통한 기부금 모금 활동 추진

■ 성과목표

(단위: 백만원)

2026년	2027년	2028년	2029년	2030년
450	470	490	510	530

* (참고①) 최근 3년간 실적 : 0 (2022), 409 (2023), 429(2024)

* (참고②) 산출방식 : 연간 고향사랑 기부금 총 모금액



Goal 17. 지속가능한 발전을 위한 네트워크 및 자치 강화

지표번호	17-3	지표명	주민참여예산제 반영률					
지표목표	시민들과 함께 만들어 가는 지역 자치							
사업성격	재원구분					추진단계		
신규	계속	자체	보조	민간	비예산	계획	이행	유지
	○	○					○	
담당부서	자치행정과				팀명	새마을자치팀		

■ 추진배경(필요성)

- 지속가능한 발전을 위한 네트워크 및 자치 강화

■ 지표개요

- 추진기간 : 2014년 ~ 지속
- 사업내용 : 주민참여예산제 반영률 증대
- 추진방법
 - 주민참여예산 제안사업 공모 → 주민참여예산위원회 심의 및 의결 → 제안사업 선정 및 다음연도 본예산 반영
- 관련사업 : 주민참여예산제
- 연차별 투자계획

(단위: 백만원)

투자 계획	기투자			향후투자				
	2022	2023	2024	2026	2027	2028	2029	2030
	496	805	874	1,100	1,100	1,100	1,200	1,200

• 관리방안

- 접수 70건 중 35건 이상 반영 노력

■ 성과목표

(단위: %)

2026년	2027년	2028년	2029년	2030년
50	50	50	55	55

* (참고①) 최근 3년간 실적 : 31 (2022), 54 (2023), 46 (2024)

* (참고②) 산출방식 : (주민참여예산제 반영건수/제출건수)*100%



Goal 17. 지속가능한 발전을 위한 네트워크 및 자치 강화

지표번호	17-4	지표명	지속가능발전 목표 이행률					
지표목표	지속가능발전 이행력 강화							
사업성격		재원구분				추진단계		
신규	계속	자체	보조	민간	비에산	계획	이행	유지
○					○	○		
담당부서	미래전략실				팀명	지역발전팀		

■ 추진배경(필요성)

- 지역의 지속가능발전 수준을 체계적으로 점검하고 추진 결과의 정량·정성적 효과 측정을 통해 지속가능발전 지표 환류

■ 지표개요

- 추진기간 : 2026년~지속
- 사업내용 : 지속가능발전 목표 이행점검을 통한 지속가능성 수준 파악
- 추진방법
 - 67개 지속가능발전 지표의 성과목표 달성여부 평가
 - 정량지표, 전문가 진단, 시민의견 수렴 등을 병행하여 평가 진행
 - 평가 결과를 토대로 지속가능발전 보고서 작성 및 공표(2년 단위)
- 관련사업 : 지속가능발전 기본전략 및 추진계획 운영
- 연차별 투자계획

(단위: 백만원)

투자 계획	기투자			향후투자				
	2022	2023	2024	2026	2027	2028	2029	2030
	비에산	비에산	비에산	비에산	비에산	비에산	비에산	비에산

- 관리방안
 - 지표의 적절성·측정 가능성에 대한 검토, 미흡분야에 대한 개선방안 마련

■ 성과목표

(단위: %)

2026년	2027년	2028년	2029년	2030년
70	75	80	85	90

* (참고①) 최근 3년간 실적 : 0 (2022), 0 (2023), 0 (2024)

* (참고②) 산출방식 : (당해연도 달성정도/세부 목표별 지속가능발전 목표치)*100%



Goal 17. 지속가능한 발전을 위한 네트워크 및 자치 강화

지표번호	17-5	지표명	자원봉사자 수					
지표목표	민관협력체계 및 파트너십 강화							
사업성격	재원구분					추진단계		
신규	계속	자체	보조	민간	비예산	계획	이행	유지
	○		○				○	
담당부서	복지정책과				팀명	복지정책팀		

■ 추진배경(필요성)

- 자원봉사단체 간 협력과 연계를 강화하여 지역사회 내 상호 지원 체계를 구축하고, 자원봉사 참여 기반을 확대해 자원봉사의 확산과 활성화 도모

■ 지표개요

- 추진기간 : 2022년 ~ 지속
- 사업내용 : 지역 내 다양한 민간단체·기관·주민이 함께 참여하는 맞춤형 자원봉사 프로그램 운영
- 추진방법
 - 생애주기별 맞춤형 자원봉사 프로그램 개발 및 운영(청소년, 청년, 중장년, 시니어 등)
 - 자원봉사 실적 관리 시스템 강화 및 실적 연계 인센티브 제공
 - 유관기관 및 민간단체와의 프로그램 운영 개발
 - 정기적인 자원봉사자 수 파악 및 분야별 참여율 분석
- 관련사업 : 자원봉사센터 운영 지원
- 연차별 투자계획

(단위: 백만원)

투자 계획	기투자			향후투자				
	2022	2023	2024	2026	2027	2028	2029	2030
	508	3,116	600	635	635	635	635	635

- 관리방안

- 홈페이지, SNS 등을 활용한 자원봉사 홍보 캠페인 실시
- 우수자원봉사자(단체)에 대한 인정, 보상제도 운영 및 강화
- 지역 특성에 맞춘 분야별 봉사활동 기획 및 정기적 만족도 조사를 통한 프로그램 개선
- 다양한 계층을 대상으로 자원봉사 프로그램 운영을 통한 자원봉사 참여 유도

- 성과목표

(단위: 명)

2026년	2027년	2028년	2029년	2030년
43,262	44,559	45,895	47,271	48,689

* (참고①) 최근 3년간 실적 : 40,227 (2022), 41,338 (2023), 42,002 (2024)

* (참고②) 산출방식 : 당해연도 1365에 등록된 자원봉사자 수(매년 3% 증가)

VI

공주시 지속가능발전 평가체계

1. 지속가능발전 지표평가

제Ⅴ장 공주시 지속가능발전 평가체계

1. 지속가능발전 지표평가

가. 평가의 방향

- 계획의 평가를 통해서 주요 이행과제별로 추진과정을 모니터링하고, 사업추진에 따른 실적을 평가하여 SDGs 체계를 지속적으로 개선해 나아감
- 효율성 제고 : 지속가능발전계획의 시행 성과를 근거로 운영의 효율성을 확보하고, SDGs의 필요성과 시민의 공감대를 형성함
- 방향성 제시 : 공주시 지속가능발전계획을 평가하여 목표 달성도뿐 아니라 변화하는 SDGs 현안을 반영하여 지속적으로 방향성을 제시하여 공주시 지속가능발전 활성화에 기여
- 평가점수 등의 정량적 평가결과뿐 아니라 우수한 점, 보완할 점, 장애요인, 권고사항 등 정성적 평가 결과를 제공하여 차기 계획수립 및 이행에 환류
- 따라서 공주시 지속가능발전계획의 이행 상황을 주기적으로 점검·평가하고, 그 결과를 환류함으로써 SDGs 시행현황과 특성을 파악하고 공주시 SDGs 개선을 위한 정책에 반영함을 목적으로 함
- 또한, 공주시 지속가능발전계획 이행과제별 추진과정을 모니터링하여 포상, 지원 등을 위한 근거자료로 활용
- 지속가능발전 계획의 수립과 집행은 사회분야, 경제분야, 환경분야의 정책들간 종합적이고 통합적인 접근을 위한 사고가 필요하며, 총괄부서와 담당부서들, 지속가능발전위원회, 지속가능발전협의회 등 민간조직들과의 긴밀한 소통과 협력의 활성화를 통해 추진되는 것이 바람직함

나. 지표평가체계

1) 주요 목표

- 지속가능발전계획의 이해당사자 참여를 통해 평가하고, 현황을 반영한 지속가능한 발전 방향을 지속적으로 진단·설정하며, 객관성 확보와 환류를 통해 공주시 지속가능발전계획의 실행력을 높임
- 행정, 유관기관, 민간단체, 지속가능발전위원회등 시의 지속가능발전과 관련한 이해당사자의 포괄적 참여에 기반한 평가와 의견수렴
- 평가결과를 바탕으로 지속가능발전 활성화를 위한 환류 계획을 수립하고, 차기 연도 SDGs 계획에 반영
- 공주시 지속가능발전계획의 정기적인 평가를 통해서 미진한 부분을 채우고, 실행 방안을 구체화

2) 평가주체

- 공주시장은 시의 지속가능성을 달성하는 정도의 수준을 평가하기 위해 지속가능발전지표를 개발하고 위원회의 심의·자문을 거쳐 이를 확정하고 보급함
- 지속가능발전위원회는 지속가능발전지표에 따라 2년마다 시의 지속가능성을 평가(공주시 지속가능발전 기본 조례 제7조2항)
- 지속가능발전위원회 위원의 임기는 평가보고서 작성주기에 맞춰 2년 임기로 함
- 실무적으로는 공주시 지속가능발전 총괄부서의 주도 하에 각 담당부서들이 참여하고 공주시 지속가능발전위원회 의견을 수렴하여 객관적인 평가보고서를 작성하도록 함

3) 평가 주기

- 지속가능성 지표 평가는 2년 주기로 함(공주시 지속가능발전 기본조례 제7조 1항)
- 공주시 지속가능발전 총괄부서와 지속가능발전위원회 등을 통해 지속가능발전 지표에 따른 공주시의 지속가능발전 현황 평가 및 모니터링함

4) 평가 방법

- 사회, 경제, 환경, 협력 등 4대 분야에 대한 각 지표의 목표달성도를 가급적 정량적 평가와 더불어 정성적 평가도 시행하여 계획과 실행의 우수한 점, 보완 사항, 장애요인, 권고사항 등을 평가하여 계획 수립 및 이행에 환류

- 각 분야별, 목표별 세부전략에 대한 목표연도 대비 현수준의 평가를 가이드라인에 따라 2년 주기로 할 수 있도록 매년 통계자료를 축적함
- 각 지표별 소관부서는 통계자료를 정리하여 총괄부서(미래전략실)에 제출함
- 총괄부서는 2년 주기의 변화내용과 5개년(2026~2030) 목표대비 달성 수준을 평가해서 '공주시 지속가능발전 평가보고서'를 작성

【표 6-1】 공주시 지속가능발전 핵심지표별 소관부서

목표	대표지표	소관부서
1. 빈곤해소를 위한 자립기반 강화	복지사각지대 발굴대상자 수	복지정책과
2. 안정적인 농·축업 생태계 조성	친환경 농업 인증 면적	농업정책과
3. 건강증진과 예방관리 강화	신체활동 실천율	건강관리과
4. 양질의 교육도시 실현 및 평생학습 기회 증진	평생학습 시민 참여율	평생학습과
5. 성평등 실현과 여성 참여 확대	여성 경제활동 참가율	여성가족과
6. 물 환경 관리 및 수질오염 예방	1일 1인당 물 사용량	상하수도과
7. 에너지 전환을 통한 에너지 자립 실현	재생에너지 보급량	경제과
8. 좋은 일자리 확대를 통한 지속가능한 성장	공공일자리 참여자 수	경제과
9. 산업의 성장과 인프라 구축을 통한 경제도시 기반 조성	첨단 산업 기업체 수	투자유치실
10. 불평등 해소와 열린 공동체 실현	장애인 일자리 참여 실적	경로장애인과
11. 안전한 브랜드 도시 환경 조성	지역안전등급 개선 실적 달성률	안전총괄과
12. 지속가능한 생산과 소비	자원순환 이용률	자원순환과
13. 탄소중립 실천과 녹색도시 조성	탄소중립 생활 실천	환경보호과
14. 하천 생태계 보전으로 수(水)생태계 회복	수질오염 총량제	환경보호과
15. 육상 생태계 및 자연과 공존하는 도시 조성	녹지공간 확충 면적	휴양공원과
16. 책임 있는 행정제도를 통한 평화롭고 포용적인 사회구축	청람도 달성률	기획감사실
17. 지속가능한 발전을 위한 네트워크 및 자치 강화	지속가능발전 목표 이행률	미래전략실

- 지속가능발전지표의 달성도(%) 평가
 - 평가 시점에서 지속가능발전지표의 2029년 목표와 비교하여 목표 달성률(%)을 산출하여 지속가능발전목표와 지표의 달성 정도를 진단하고 이를 정책에 환류
 - 달성도 계산 방법
 - ※ 달성률 = (평가연도 지표치-기준연도 지표치) ÷ (목표연도 지표치-기준연도 지표치) × 100
 - ※ $Y = (B-C) \div (A-C) \times 100$
 - A : 당초 목표연도에 달성하고자 한 지표치(추진계획 상 목표연도는 5년후)
 - B : 달성도를 평가하려는 연도의 지표치(법규정 상 지속가능성 평가는 매2년마다 평가하니 2년 후)
 - C : 기준연도란 추진계획 수립 기준 초기연도(2026년)
- 지속가능발전 각 지표별 달성률이 산출되면 이를 근거로 각 목표별 지속가능목표의 재설정 및 제고 할 대안 마련의 자료로 활용

5) 결과 공표

- 총괄부서(미래전략실)에서 작성한 ‘공주시 지속가능발전 평가보고서’는 지속가능발전위원회 심의를 거쳐 시장이 의회에 보고하고, 공주시민에게 공표함
- 지속가능발전 평가보고서는 해당 기간의 연도가 지난 후 1년 이내에 작성하여 공표하도록 함 (예를 들어, 2026~2027년 평가보고서는 2028년 12월 말까지 시민에게 공표하도록 함)

6) 활용

- 공주시 지속가능발전 정책에 대한 종합적인 진단과 지표평가를 통해 지속가능발전에 대한 기여도가 낮거나 부정적인 영향을 주는 정책이나 사업들은 재검토할 수 있는 근거자료로 활용
- 지속가능발전 평가보고서에 담긴 다양한 지표 단위사업들을 추가로 보완할 수 있는 근거자료로 활용
- 대표지표를 중점적인 확인과 관리를 통해 세부전략달성도 측정에 적합도가 낮다고 판단될 경우, 지표변경의 기준으로 활용
- 지속가능발전 평가보고서에서 보여준 지표별 목표달성 정도를 검토하여 목표달성 수준이 미흡한 분야는 정책대안을 모색하도록 활용

다. 지표평가 보고서 구성 체계

【표 6-2】 지속가능발전 지표평가 보고서 구성체계

1. 평가개요
 - 1-1. 평가의 배경과 목적
 - 1-2. 평가의 범위와 방법
2. 지속가능발전 추진계획 이행상황
 - 2-1. 각 부분별 세부전략과제 및 사업추진계획
 - 2-2. 주요 추진성과
3. 공주시 지속가능발전 지표평가
 - 3-1. 부분별 지표체계화 측정기준에 따른 평가방법
 - 3-2. 부분별 세부전략별 대표지표 평가 결과
 - 3-3. 각 지표의 목표치 달성도 평가
4. 종합평가 및 향후 개선과제
 - 4-1. 중장기 목표 대비 달성수준 종합평가
 - 4-2. 목표대비 달성수준의 분야별 평가
 - 4-3. 향후 정책과제 및 지표체계의 보완 또는 개선 사항

VII

공주시 지속가능발전 실행력 확보 방안

1. 지속가능발전 실행력 확보 방안
2. 지속가능발전교육 및 역량 강화
3. 공주시 지속가능발전 기본전략 및 추진계획
실행을 위한 거버넌스 구축
4. 공주시 지속가능발전 연차별 로드맵
5. 제언

제3장 공주시 지속가능발전 실행력 확보 방안

1. 지속가능발전 실행력 확보 방안

가. 지속가능발전 위원회

1) 지속가능발전 위원회 운영방안

- 공주시 지속가능발전 추진의 실효성을 높이기 위해서는 지속가능발전위원회를 체계적으로 운영하여 내실을 꾀하는 것이 중요하며, 지속가능발전위원회의 핵심적 기능인 심의 및 정책 자문을 통해 공주시 정책의 지속가능성을 높일 수 있으며, 양질의 정책을 생산할 수 있음.
- 또한 지속가능발전위원회의 중요한 기능인 지속가능발전 기본전략과 추진계획의 점검을 통해 추진동력과 실효성을 확보할 수 있음
- 지속가능발전이 공주시 시정운영의 핵심원칙으로 정착하고 시정 전반의 주요 정책에 자리매김할 수 있게 하기 위하여 기후환경, 교육문화, 보건복지, 경제산업, 제도행정 등 시정 전 영역에 대한 심의·자문기능을 수행함
 - 설치근거
- 「공주시 지속가능발전 기본조례」 제9조
 - 위촉 인원
- 20명 이내
- 당연직 : 본청 국장으로 함
- 위촉직 : ① 협의회에서 추천하는 협의회 위원, ② 공주시의회에서 추천하는 시 의원, ③ 시민단체, 학계, 경제계 등에서 지속가능발전에 관한 지식과 경험이 풍부한 사람으로 하되 제①호 및 제②호는 각각 3명 이내로 하며, 특정성별이 위촉직 위원수의 10분의 6을 넘기지 않도록 함
- 임기 : 위촉직 위원의 임기는 2년으로 하되, 한 차례만 연임할 수 있다.

○ 주요 기능

- ① 시장은 시의 지속가능발전을 실행하기 위하여 다음 각 호의 사항을 민관협력단체 또는 시민단체, 학교 및 연구기관 등에 의뢰할 수 있다.
 1. 지속가능발전 조사·연구
 2. 지속가능발전 교육 프로그램 개발
 3. 지속가능발전 홍보
 4. 지속가능발전 실천 사업
 5. 지속가능발전 시민의견 수렴
 6. 지속가능발전지표 개발
 7. 국내외 협력 활동
 8. 그 밖에 시장이 필요하다고 인정하는 사항
- ② 제1항에 따라 조사·연구를 의뢰한 때에는 예산의 범위에서 필요한 경비를 지원할 수 있다.

2) 지속가능발전위원회 조직도



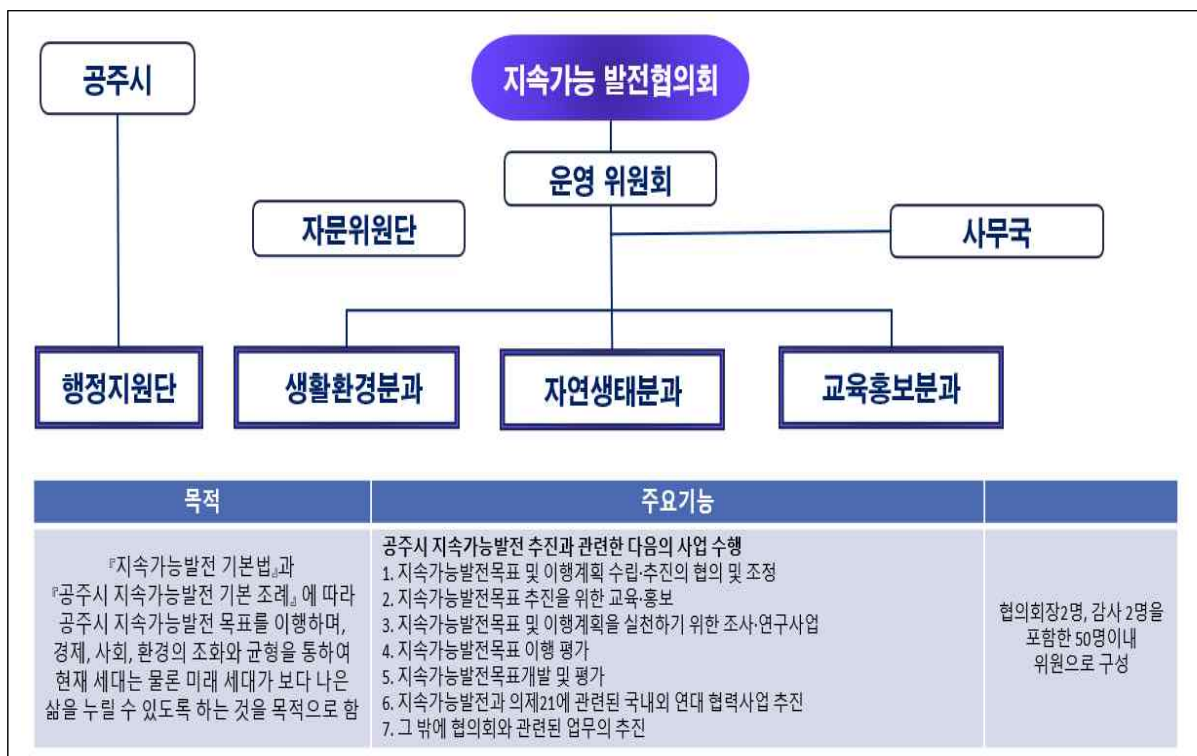
【그림 7-1】 공주시 지속가능발전위원회 조직도

나. 지속가능발전협의회

1) 지속가능발전협의회 운영방안

- 공주시는 지속가능발전을 위하여 ‘지속가능발전기본법’과 ‘공주시 지속가능발전 기본조례’에 공주시 지속가능발전을 추구하는 공주시의 민관협력 기구로서 행정지원단, 생활환경, 자연생태, 교육홍보 등 각분야 정책의 실현과 모니터링 등 거버넌스 기능을 수행하는 공주시 지속가능발전협의회를 지원한다

2) 지속가능발전협의회 조직도



【그림 7-2】 공주시 지속가능발전협의회 조직도

2. 지속가능발전교육 및 역량 강화

□ 교육 구성 및 과정

- 지속가능발전을 추진하기 위해 가장 중요한 부분은 지속가능발전교육이며, 모든 부서의 정책에 지속가능성을 담보하는 과정으로 각 분야의 정책 교육과정에 지속가능발전 교육을 추가하여, 각 분야의 정책수립에 지속가능성이 확보될 수 있도록 하는 것이 필요
- 지속가능발전을 실현하기 위해서는 모든 구성원들이 지속가능발전을 이해하고 필요성을 공감하는 것이 우선시 되어야 하고, 그에 따라 다양한 교육 대상자별 특성을 반영한 맞춤형 커리큘럼 설계 필요
 - 공무원, 지속가능발전위원회, 지속가능발전협의회, 일반시민, 기업 등을 대상으로 구성된 맞춤형 교육과정, 프로그램 개발
 - 지속가능발전 단계별 기본교육, 실습 교육과정 개발
 - 이러한 과정들로 인하여 지속가능성을 사회·경제·환경·협력 분야 관점에서 검토하고, 지속가능성을 더욱 증진시킬 수 있는 방법을 도출하도록 함
- 지속가능발전의 가장 기본적인 원칙이 ‘참여’와 ‘합의’이므로 공무원과 시민 참여자들을 분리해 교육 하는 것 보다 교류하고 공유하는 기회를 확대하는 공동학습의 장을 마련하는 것이 중요

대상		과정	구성	형식
공무원		기본교육 심화교육 (실습)	• 지속가능발전 이해, 추진역량 강화	✓ 강의형 ✓ 토론형 ✓ 참여형
시민	위원회 위원 협의회 위원		• 위원의 참여와 모니터링 역할	
	일반 시민		• 지속가능한 사회에 대한 인식과 실천	
기업			• 지속가능한 사회를 위한 기업 ESG와 거버넌스	
공동			• 거버넌스의 이해와 참여 • 지역현장 탐방 및 사례 분석 • 공주시 SDGs와 핵심의제, 실천과제 탐색	

【그림 7-3】 지속가능발전 역량강화 교육 구성

○ 공무원 교육

- 지속가능발전 개념, UN 지속가능발전목표, 국가 지속가능발전목표 등 지속가능발전 전반에 대한 이해
- 정책 동향, 트렌드 분석, 국내외 사례학습
- 공주시 지속가능발전 기본전략 : 공주시 지속가능발전목표 중심으로 문제 해결에 따른 솔루션 도출 워크숍
- 정책의 지속가능성 제고 실습기법 학습
- 공주시 지속가능발전 정책 제안 워크숍

○ 지속가능발전위원회, 지속가능발전협의회 교육

- 지속가능발전위원회 정기회의 개최(심의, 정책 자문, 정책 제안 등)
- 지속가능발전 개념, UN 지속가능발전목표, 국가 지속가능발전목표 등 지속가능발전 전반에 대한 이해
- 정책 동향, 트렌드 분석, 국내외 사례학습
- 공주시 지속가능발전 기본전략 : 공주시 지속가능발전목표 중심으로 심화 학습
- 공주시 지속가능발전 세부전략 및 지표에 대한 점검 워크숍

○ 일반시민

- 지속가능발전 이해
- 공주시 지속가능발전 정책 이해 및 학습
- 국내외 사례 학습 및 공주시 지속가능발전 사례 발굴 및 공유
- 기후위기, 탄소중립, 지역 경제 활성화 등 지속가능성 교육
- 실천가능한 지속가능성 제안 워크숍

3. 공주시 지속가능발전 기본전략 및 추진계획 실행을 위한 거버넌스 구축

- 공주시 지속가능발전목표(17개)와 세부전략 67개 과제는 공주시의 다양한 이해관계자 MGoS와 각 부서의 논의를 통해 도출 및 조정되어 설정함
- 이에 실행단계에서도 공공부문과 민간부문의 다양한 주체들의 협력을 통한 사업추진이 이루어진다면 공주시 지속가능발전목표를 달성할 수 있음
- 유사한 인구규모를 가진 지자체 지속가능발전위원회 및 지속가능발전협의회와의 정보 공유, 지식 교류로 인해 지속가능발전 모델 발굴 사례 공유
- 의회가 선도하는 공주시 지속가능발전 제도화, 의회 지속가능발전 거버넌스 구축 및 의정활동, 의회 지속가능발전 관련 연구모임 활성화 지원
- 기업들의 일자리 창출, RE100 기업, 온실가스 감축과 ESG경영 촉진을 위한 기업협력 체계 마련
- 초중고교, 지역대학 및 산학기관 등과의 유기적인 협력체제 구축과 운영
- 주민 사회단체, 마을공동체, 주민자치 조직 등의 적극적인 참여로 사업화 지원, 모니터링 참여, 인재 양성 가능
- 지속가능발전위원회와 지속가능발전협의회의 긴밀한 협력
 - 공주시의 성공적인 지속가능발전목표의 달성을 위해 행정과 민간의 쌍두마차 추진 시스템 필요
 - 공주시 지속가능발전위원회 : 심의·자문 기구로써 공주시 내부의 행정계획, 주요정책, 주요 사업의 지속가능성 심의 자문
 - 공주시 지속가능발전협의회 : 민관협력 기구로써 공주시 네트워크로 다양한 주체들과 협력 및 참여 추진 가능

4. 공주시 지속가능발전 연차별 로드맵

- 공주시는 2023년 12월 8일 「공주시 지속가능발전 기본조례」를 제정, 공포, 시행함에 따라 공주시 지속가능발전위원회와 지속가능발전협의회를 구성함
- 2024년 지속가능발전 기본전략 수립을 위한 지역 내 이해관계자그룹과의 의견수렴을 통해 2025년 공주시 지속가능발전 기본전략을 확정
- 따라서 2025년부터 지속가능발전 추진역량 강화를 통해 추진기반을 더욱 공고히 해나가야 함
- 2026~2027년은 본격적으로 공주시 지속가능발전 정책추진 시기로써 민·관·산·학 파트너십을 기초로, 지속가능발전위원회 및 지속가능발전협의회가 중심이 되어 공주시의 지속가능성 제고와 발전모델을 창출하는 동력이 될 수 있도록 지원하고 네트워크를 더욱 밀도 있고 탄탄하게 형성해 나가야 함
- 제1차 지속가능발전 추진계획의 종료 시기인 2030년에는 제1차 공주시 SDGs 세부전략을 재점검하고, 필요시에는 2029년에 제2차 공주시 SDGs 기본전략 수립을 추진하며, 공주시 지속가능성 고도화를 위해 노력함

기반 마련단계	본격 실행 단계	안정화 및 확산단계
~2025년	2026년~2027년	2028년 이후
<ul style="list-style-type: none"> ▪ 공주시지속가능발전기본전략1차수립 ▪ 지속가능발전위원회운영 ▪ 지속가능발전협의회역량강화 ▪ 지속가능발전기본 전략공론화 ▪ 지속가능발전역량강화추진 ▪ 실행거버넌스구축 	<ul style="list-style-type: none"> ▪ 민관산학거버넌스활성화 ▪ 공주형지속가능발전 모델발굴 및지원 ▪ 핵심과제추진역량강화 ▪ 행정내재화 ▪ 대외홍보 ▪ 공주시노하우집적 ▪ 지속가능발전평가보고서작성 	<ul style="list-style-type: none"> ▪ 2차기본전략수립추진 ▪ 대외적모델확산 ▪ 국내외지속가능발전 교육모델구축 ▪ 지속가능발전추진의고도화

【그림 7-4】 공주시 지속가능발전 연도별 로드맵

5. 제언

- 공주시의 지속가능발전목표를 성공적으로 추진하고 성과를 거두기 위하여 향후 고려해야 할 과제는 다음과 같음
 - 공주시 지속가능발전목표-세부전략-지표를 지속가능발전위원회 심의를 통해 공주시 지속가능발전 기본전략체계로 확정함
 - 기본전략을 확정된 이후에는 공주시, 공주시 지속가능발전협의회, 시민사회단체, 기업체, 대학 연구기관, 공주시민 등 민·관·산·학이 함께 공주시 지속가능발전 비전을 선언하여 미래를 위한 공동의 목표를 가질 것을 권장함
 - 공주시 기본전략 수립에 있어서 목표-세부전략과 성과지표까지 민관이 함께 제시하고 각 관련부서에서 충분히 검토하여 설정하였으며, 향후 공주시 행정에서 중점 전략 과제를 선정하여 추진할 수 있으며, 지표 중심으로 목표치를 관리하되 지표의 정합성 등에 문제가 있다고 판단할 시 관리지표 중 지표를 재선정하거나 지표의 수정·변경 가능함
 - 다만, 17개 지속가능발전목표는 2~3년 내 달성하는 것이 아니라 20년을 내다보는 2026년~2045년 목표로 추진되는 것인 만큼, 장기적 관점에서 접근할 것을 권장함
 - 지속가능발전목표를 확정된 이후 2년마다 거버넌스에 기반하여 추진현황 점검과 지표 평가를 통해 전략과제, 추진계획 중 단위사업을 수정하거나 보완해 나가도록 함
 - 공주시 지속가능발전목표를 달성하기 위하여 향후 공주시에서 추진하는 주요 행정계획 수립이나 수정 시 지속가능발전목표가 제시하는 방향을 반영토록 노력함
 - 공주시의 지속가능발전은 행정의 노력만으로는 불가능하며 시민들의 인식 확산과 실천이 반드시 필요하기 때문에 공무원, 시민 모두의 역량 강화를 위한 교육이 지속적으로 필요함
 - 공주시의 지속가능발전을 위하여 공주시 지속가능발전위원회를 중심으로 시민 인식을 높이고 다양한 실천 활동과 민·관·산·학 네트워크 확장을 하도록 지속적인 지원이 필요함
 - 공주시의 지속가능발전 기본전략 및 추진계획의 효율적인 추진을 위하여 지속가능발전 거버넌스를 구축하여 상시적인 협력과 소통, 정책 워크숍 등을 추진하는 것이 필요함

VIII

부록

1. 공주시 지속가능발전 기본 조례
2. 참고 문헌
3. 설문조사

제Ⅴ장 부록

1. 공주시 지속가능발전 기본 조례

[시행 2023. 12. 8.] [충청남도공주시조례 제1729호, 2023. 12. 8., 전부개정]

제1장 총칙

제1조(목적) 이 조례는「지속가능발전 기본법」에 따라 공주시의 지속가능발전에 필요한 사항을 규정함으로써 경제·사회·환경의 조화와 균형을 통하여 현재 세대와 미래세대가 보다 나은 삶의 질을 누릴 수 있도록 함을 목적으로 한다.

제2조(정의) 이 조례에서 사용하는 용어의 뜻은 다음과 같다.

1. “지속가능성”이란 현재 세대의 필요를 충족시키기 위하여 미래 세대가 사용할 경제·사회·환경 등의 자원을 낭비하거나 여건을 저하(低下)시키지 아니하고 서로 조화와 균형을 이루는 것을 말한다.
2. “지속가능발전”이란 지속가능한 경제 성장과 포용적 사회, 깨끗하고 안정적인 환경이 지속가능성에 기초하여 조화와 균형을 이루는 발전을 말한다.
3. “지속가능발전지표”란 경제·사회·환경의 지속가능발전을 이루기 위한 방향을 제시하고 현재의 상황을 점검하는 수단을 말한다.
4. “공주시 지속가능발전위원회”(이하 “위원회”라 한다)란 「지속가능발전 기본법」(이하 “법”이라 한다)에서 규정하고 있는 공주시(이하 “시”라 한다)의 지속가능발전을 효율적으로 추진하기 위한 심의·자문 기구를 말한다.
5. “공주시 지속가능발전협의회”(이하 “협의회”라 한다)란 법, UN환경개발회의에서 채택된 「의제21」 제28장 및 「환경정책기본법」에서 규정하고 있는 지방차원의 지속가능발전을 실현하기 위해 시민·기업과 시가 상호 협의를 통하여 설립한 지역단위의 민·관 협력기구를 말한다.

제2장 지속가능발전 기본전략 및 추진계획

제3조(기본전략의 수립)

- ① 공주시장(이하 “시장”이라 한다)은 시의 지속가능발전을 위하여 20년을 단위로 하는 지속가능발전 기본전략(이하 “기본전략”이라 한다)을 수립하고 이행하여야 한다.
- ② 기본전략에는 다음 각 호의 사항이 포함되어야 한다.
 1. 현황, 여건변화 및 전망
 2. 비전과 목표
 3. 추진전략과 원칙
 4. 경제·사회·환경의 기본정책 방향
 5. 지속가능발전 주요 지표
 6. 그 밖에 지속가능발전에 필요한 사항
- ③ 시장은 기본전략을 수립하거나 변경하는 경우에는 협의회 등을 통해 시민들의 의견을 수렴한 후 위원회의 심의를 거쳐야 한다. 다만, 다음 각 호의 어느 하나에 해당하는 사항을 변경하는 경우에는 심의를 거치지 아니할 수 있다.
 1. 지속가능발전의 현황, 여건변화 및 전망
 2. 기본전략의 본질적인 내용에 영향을 미치지 아니하는 경미한 경우
- ④ 시장은 지속가능발전 보고서와 경제·사회·환경적 여건의 변화를 고려하여 기본전략을 5년마다 재검토하고, 필요한 경우 이를 정비하여야 한다.

제4조(추진계획의 수립)

- ① 시장은 기본전략을 추진하기 위하여 5년마다 지속가능발전 추진계획(이하 “추진계획”이라 한다)을 수립·이행하여야 한다.
- ② 추진계획을 수립하거나 변경하는 경우에는 위원회의 심의를 거쳐야 한다. 다만, 다음 각 호의 어느 하나에 해당하는 경우에는 심의를 거치지 아니할 수 있다.
 1. 소요되는 총재원의 100분의 10이내에서 지속가능발전 이행계획의 일부를 변경하는 사항
 2. 추진계획의 본질적인 내용에 영향을 미치지 아니하는 경미한 경우

제5조(추진상황의 점검)

- ① 시장은 2년마다 추진계획의 추진상황을 점검하고 그 결과를 위원회에 제출하여야 한다.
- ② 위원회는 제1항에 따라 통보를 받은 경우 추진실적을 점검하여 그 결과를 시장에게 제출하여야 한다.

제6조(조례 제·개정에 따른 통보 등)

- ① 시장은 지속가능발전에 영향을 미치는 내용을 포함하는 조례를 제·개정하려는 때에는 「공주시 자치법규안 입법예고에 관한 조례」 제4조에 따른 자치법규 입법예고 전에 위원회에 그 내용을 통보하여야 한다.
- ② 시장은 기본전략과 관련이 있는 중·장기행정계획을 수립·변경하려는 때에는 행정계획 확정 전에 위원회에 그 내용을 통보하여야 한다.
- ③ 위원회는 통보받은 조례나 행정계획의 내용을 검토한 후 통보받은 날부터 30일 이내에 그 결과를 시장에게 통보하여야 한다.
- ④ 시장은 지속가능발전을 위하여 타당하다고 인정되는 경우 해당 조례의 제·개정 또는 행정계획의 수립·변경에 그 검토 내용을 반영한 후 그 결과를 위원회에 통보하여야 한다.

제3장 지속가능성 평가

제7조(지속가능발전지표 및 지속가능성 평가)

- ① 시장은 협의회 등을 통해 의견을 수렴하여 시의 지속가능발전지표를 개발하고 이를 공표하여야 한다.
- ② 위원회는 제1항에 따른 지속가능발전지표에 따라 2년마다 시의 지속가능성을 평가해야 한다.

제8조(지속가능발전 보고서) 위원회는 법 제16조제2항에 따라 2년마다 다음 각 호의 사항이 포함된 지속가능발전 보고서(이하 “보고서”라 한다)를 작성·공표하여야 한다.

1. 법 제11조제3항에 따른 추진계획의 추진상황 점검 결과

2. 법 제15조제2항에 따른 지속가능성 평가 결과
3. 시 지속가능발전 향후과제 및 정책방향
4. 그 밖에 지속가능성과 관련된 사항

제4장 공주시 지속가능발전위원회

제9조(위원회 설치) 시장은 법 제20조제1항에 따라 시의 지속가능발전을 효율적으로 추진하기 위하여 위원회를 둔다.

제10조(위원회의 구성)

- ① 위원회는 위원장과 부위원장 각 1명을 포함하여 20명 이내의 위원으로 구성하되, 위촉직 위원은 특정성별이 위촉직 위원 수의 10분의 6을 넘지 않도록 하여야 한다.
- ② 위원장은 부시장이 되고, 부위원장은 위촉직 위원 중에서 호선(互選)한다.
- ③ 당연직 위원은 본청 국장으로 하고, 위촉직 위원은 다음 각 호에 해당하는 사람 중에서 시장이 위촉하되, 제1호 및 제2호는 각각 3명 이내로 한다.
 1. 협의회에서 추천하는 협의회 위원
 2. 공주시의회에서 추천하는 시 의원
 3. 시민단체, 학계, 경제계 등에서 지속가능발전에 관한 지식과 경험이 풍부한 사람

제11조(위원의 임기) 위촉직 위원의 임기는 2년으로 하되, 한 차례만 연임할 수 있다.

제12조(위원의 해촉) 시장은 다음 각 호의 어느 하나에 해당하는 경우에는 해당 위원을 해촉할 수 있다.

1. 위원 스스로 사임하고자 하는 경우
2. 위원으로서 품위를 손상하였다고 판단되는 경우
3. 질병치료, 해외출장 및 그 밖의 사유로 6개월 이상 임무를 수행하기 어려운 경우

제13조(위원의 제척·기피·회피)

- ① 위원이 다음 각 호의 어느 하나에 해당하는 경우에는 위원회의 심의·의결에서 제척한다.
 - 1. 위원 또는 그 배우자가 해당 안건의 당사자가 되거나 그 안건의 당사자와 공동권리자 또는 공동의무자인 경우
 - 2. 위원이 해당 안건의 대상자와 친족인 경우
 - 3. 위원이 해당 안건에 대하여 증언, 진술, 자문, 연구, 용역 또는 감정을 한 경우
 - 4. 위원이나 위원이 속한 법인이 해당 안건의 당사자의 대리인이거나 대리인이었던 경우
- ② 위원회 안건의 당사자는 위원에게 공정한 심의·의결을 기대하기 어려운 사정이 있는 경우에는 위원회에 기피 신청을 할 수 있고, 위원회는 의결로 이를 결정한다. 이 경우 기피 신청의 대상인 위원은 그 심의·의결에 참여하지 못한다.
- ③ 위원이 제1항 각 호에 따른 제척 사유에 해당하는 경우에는 스스로 해당 안건의 심의에서 회피하여야 한다.

제14조(위원장의 직무 등)

- ① 위원장은 위원회를 대표하고, 위원회의 업무를 총괄한다.
- ② 위원장이 부득이한 사유로 직무를 수행할 수 없을 때에는 부위원장이 그 직무를 대행하며, 위원장과 부위원장이 모두 부득이한 사유로 그 직무를 수행할 수 없을 때에는 위원장이 미리 지명한 위원이 그 직무를 대행한다.

제15조(위원회의 운영 등)

- ① 위원장은 위원회의 회의를 소집하고 그 회의의 의장이 된다.
- ② 회의는 위원장이 필요하다고 인정하거나 재적위원 3분의 1 이상이 소집을 요구하는 경우 개최한다.
- ③ 회의를 소집하려는 때에는 긴급한 경우를 제외하고는 회의 개최 7일 전까지 회의 안건을 통지해야 한다.
- ④ 회의는 재적위원 과반수의 출석으로 개의(開議)하고, 출석위원 과반수의 찬성으로 의결한다. 다만, 특별한 사유가 있거나 사안이 경미한 경우 서면으로 개최할 수 있다.

- ⑤ 위원회는 안건심의 및 자문에 필요한 경우에는 안건 관련 부서의 장 또는 소속 관계 공무원 등을 참석시키거나 필요한 자료의 제출을 요청할 수 있으며, 이해관계가 있는 단체나 시민들의 의견을 청취할 수 있다.
- ⑥ 위원회의 운영에 관한 사무를 처리하기 위하여 지속가능발전 업무를 담당하는 부서의 장을 간사로 둔다.
- ⑦ 이 조례에 규정한 사항 외에 위원회 운영에 필요한 사항은 위원회의 의결을 거쳐 위원장이 정한다.

제16조(조사·연구 의뢰)

- ① 시장은 시의 지속가능발전을 실행하기 위하여 다음 각 호의 사항을 민관협력단체 또는 시민단체, 학교 및 연구기관 등에 의뢰할 수 있다.
 1. 지속가능발전 조사·연구
 2. 지속가능발전 교육 프로그램 개발
 3. 지속가능발전 홍보
 4. 지속가능발전 실천 사업
 5. 지속가능발전 시민의견 수렴
 6. 지속가능발전지표 개발
 7. 국내외 협력 활동
 8. 그 밖에 시장이 필요하다고 인정하는 사항
- ② 제1항에 따라 조사·연구를 의뢰한 때에는 예산의 범위에서 필요한 경비를 지원할 수 있다.

제17조(포상 등) 시장은 지속가능발전의 실현을 확산하기 위하여 지속가능발전을 모범적으로 실천하는 법인·민간단체·시민·공무원 등에게 「공주시 포상 조례」에 따른 포상을 할 수 있다.

제5장 공주시 지속가능발전협의회

제18조(협의회의 설치 및 구성)

- ① 시장은 법 제26조제3항에 따라 시의 지방차원의 지속가능지속가능발전을 실현하기 위해 협의회를 둔다.
- ② 협의회는 협의회장 2명, 감사 2명을 포함한 50명 이내의 위원으로 구성한다.
- ③ 협의회 회장은 시장을 당연직 회장으로 하고, 위촉직 위원 중에서 1명을 공동회장으로 하며, 위촉직 공동회장을 대표회장으로 한다.
- ④ 협의회의 당연직 위원은 지속가능발전 업무 소관 국장 및 부서장이 되고 위촉직 위원은 지역주민, 기업체 임직원, 시민사회단체 회원, 각 분야의 전문가 등 관련분야에 학식과 경험이 풍부한 사람 중에서 시장이 위촉한다.
- ⑤ 위촉직 위원의 임기는 2년으로 한다.

제19조(협의회의 기능) 협의회는 다음 각 호의 기능을 수행한다.

1. 지속가능발전목표 및 이행계획 수립·추진의 협의 및 조정
2. 지속가능발전목표 추진을 위한 교육·홍보
3. 지속가능발전목표 및 이행계획을 실천하기 위한 조사·연구사업
4. 지속가능발전목표 이행 평가
5. 지속가능발전목표개발 및 평가
6. 지속가능발전과 의제21에 관련된 국내외 연대 협력사업 추진
7. 그 밖에 협의회와 관련된 업무의 추진

제20조(협의회 위원의 해촉) 시장은 위원이 다음 각 호의 어느 하나에 해당하는 경우에는 위원을 해촉할 수 있다.

1. 위원 본인이 사직을 희망하는 경우
2. 위원이 장기치료가 필요한 질병, 심신장애 등으로 직무를 수행하기 어려운 경우
3. 위원의 품위손상, 회의에 장기 불참 등 직무를 수행하는데 부적당하다고 판단될 경우

제21조(협의회 운영)

- ① 대표회장은 회의를 소집하며, 그 의장이 된다.
- ② 협의회 회의는 정기총회와 임시총회로 구분한다.
- ③ 정기총회는 연 1회 개최하고, 다음 각 호의 사항을 수행한다.
 1. 지속가능발전 계획의 이행평가 및 보고
 2. 예산 및 결산 보고
 3. 공동회장, 감사의 선출에 관한 사항
 4. 그 밖에 협의회 주요 업무에 관한 사항
- ④ 임시총회는 대표회장 또는 시장이 필요하다고 인정할 경우나 재적위원 3분의 1 이상의 요구가 있을 때 개최한다.
- ⑤ 정기총회 및 임시총회는 재적위원 과반수의 출석으로 개의하고, 출석위원 과반수의 찬성으로 의결한다.
- ⑥ 협의회 업무를 효율적으로 추진하기 위해 협의회 내에 운영위원회, 분과위원회를 둘 수 있으며 각 위원회의 설치 및 구성 등에 필요한 사항은 협의회에서 따로 정한다.

제22조(의결사항의 처리)

- ① 대표회장은 협의회에서 심의·의결한 사항 중 시장이 처리하여야 할 사항이 있는 경우에는 이를 시장에게 통보하여야 한다.
- ② 시장은 제1항에 따라 통보받은 사항을 처리하였거나 협의회 요청이 있을 경우에는 그 처리결과 또는 진행상황을 협의회에 통보하여야 한다.

제23조(사업계획의 제출) 협의회는 매년 예산편성 및 결산시기에 협의회에서 다음 해에 추진하여야 할 사업 및 소요예산 내역과 결산에 관련된 자료를 시장에게 제출하여야 한다.

제24조(의견청취 등)

- ① 협의회는 직무수행과 관련하여 필요할 경우 관계부서에 자료 제출을 요청할 수 있다.
- ② 관계부서의 장은 제1항에 따른 요청이 있을 경우 특별한 사유가 없는 한 협조하여야 한다.

- ③ 협의회는 필요한 경우 전문기관 또는 단체에 조사·연구를 의뢰하거나 공청회, 세미나 등을 개최하여 관계전문가 및 주민의 의견을 들을 수 있다.

제25조(사무국) 협의회는 활동을 원활하게 수행하기 위하여 상설사무국을 설치할 수 있다.

제26조(경비 등의 지원) 시장은 협의회는 원활한 사업추진을 위하여 예산의 범위에서 다음 각 호의 경비를 보조금으로 지원할 수 있다.

1. 협의회 운영비
2. 지속가능발전 계획 및 실천을 위한 사업비
3. 그 밖에 시장이 필요하다고 인정하는 경비

제27조(재원) 협의회는 운영을 위한 재원은 다음과 같다.

1. 시의 보조금
2. 시민의 후원금
3. 협의회 회원의 후원금
4. 그 밖의 후원금

제28조(지원방법 및 정산)

- ① 협의회에 대한 시의 보조금은 다음 각 호의 방법으로 지원한다.
 1. 경상적 경비는 반기별로 또는 분기별로 신청에 의하여 지급
 2. 사업비는 사업계획이 첨부된 신청서에 의하여 사업 개시 전에 지급
- ② 대표회장은 매년 예산편성 및 결산 시기에 시장에게 협의회에서 다음 해에 추진하여야 할 사업 및 소요 예산내역과 결산에 관련된 자료를 제출하여야 한다.
- ③ 그 밖에 보조금의 교부신청, 교부결정, 사업비의 정산에 관한 사항 등은 「공주시 지방보조금 관리 조례」를 따른다.

제29조(사무의 위탁)

- ① 시장은 시의 지속가능한 발전을 효율적으로 추진하기 위하여 필요하다고 인정할 경우 추진사업의 일부를 협의회에 위임 또는 위탁할 수 있다.
- ② 제1항에 따른 사무의 위임 또는 위탁에 관하여는 「공주시 사무의 민간위탁에 관한 조례」를 따른다.

제30조(감독) 시장은 보조금의 지급과 관련하여 필요한 경우에는 협의회 운영상황 및 관련 업무를 보고하게 하거나, 소속 공무원에게 그 업무를 확인, 검사하게 할 수 있다.

제31조(운영세칙) 이 조례에서 규정한 사항 외에 사무국 구성 등 협의회 운영에 필요한 사항은 협의회 의결을 거쳐 의장이 정한다.

2. 공주시 설문조사

공주시 지속가능발전 기본전략 및 추진계획 수립을 위한 설문지

안녕하십니까? (재)금성재단강림환경연구원 입니다.

본 연구원은 공주시로부터 의뢰받아 【공주시 지속가능발전 기본전략 및 추진계획 수립】에 관한 연구를 수행하고 있습니다. 이 설문은 공주시의 지속가능발전 상황을 점검하고 공주시 특성에 맞는 지속가능발전 기본전략 및 추진계획을 수립하기 위한 것입니다. 설문 결과는 공주시 지속가능발전 기본전략을 수립하여 이행하는데 활용할 예정이오니 진솔한 의견을 주시기 바랍니다.

응답하신 내용은 통계법 제33조(비밀보호) 및 제34조에 의거하여 철저히 비밀이 보장되며, 통계분석의 목적 외에는 절대 사용되지 않습니다. 부디 좋은 결과를 얻을 수 있도록 적극적인 참여를 부탁드립니다.

귀중한 시간을 내주셔서 진심으로 감사드립니다.

2024. 10.



조사 관련문의	주 관 : ☎ 공주시 미래전략실	☎ (041) 840-2087
	조사기관 : ☎ (재)금성재단강림환경연구원	☎ (055) 275-0332

I 지속가능발전·지속가능발전목표(SDGs)에 대한 인지도를 묻는 질문입니다.																																					
1.	지속가능발전에 대해 어느 정도 알고 계십니까? ① 잘 알고 있다 ② 들어보았지만, 잘 모른다 ③ 전혀 모른다																																				
2.	지속가능발전목표(SDGs)에 대해 어느 정도 알고 계십니까? ① 잘 알고 있다 ② 들어보았지만, 잘 모른다 ③ 전혀 모른다																																				
II 공주시의 정책 전망과 중요한 목표 분야를 묻는 질문입니다.																																					
공주시의 지난 10년의 변화를 어떻게 생각하십니까? 각 문항에 ✓표시 해 주십시오																																					
3.	<table border="1"> <thead> <tr> <th>질문</th> <th>매우 그렇다</th> <th>그렇다</th> <th>보통 이다</th> <th>그렇지 않다</th> <th>매우 그렇지 않다</th> </tr> </thead> <tbody> <tr> <td>① 지역경제가 발전했다</td> <td></td> <td></td> <td></td> <td></td> <td></td> </tr> <tr> <td>② 환경문제가 나아졌다</td> <td></td> <td></td> <td></td> <td></td> <td></td> </tr> <tr> <td>③ 빈부격차가 줄었다</td> <td></td> <td></td> <td></td> <td></td> <td></td> </tr> <tr> <td>④ 시민들 사이의 신뢰가 높아졌다</td> <td></td> <td></td> <td></td> <td></td> <td></td> </tr> <tr> <td>⑤ 시민과 행정 간의 협력이 활발해 졌다</td> <td></td> <td></td> <td></td> <td></td> <td></td> </tr> </tbody> </table>	질문	매우 그렇다	그렇다	보통 이다	그렇지 않다	매우 그렇지 않다	① 지역경제가 발전했다						② 환경문제가 나아졌다						③ 빈부격차가 줄었다						④ 시민들 사이의 신뢰가 높아졌다						⑤ 시민과 행정 간의 협력이 활발해 졌다					
질문	매우 그렇다	그렇다	보통 이다	그렇지 않다	매우 그렇지 않다																																
① 지역경제가 발전했다																																					
② 환경문제가 나아졌다																																					
③ 빈부격차가 줄었다																																					
④ 시민들 사이의 신뢰가 높아졌다																																					
⑤ 시민과 행정 간의 협력이 활발해 졌다																																					
4.	<p>공주시에서 사회 분야의 지속가능발전을 위한 목표로는 어떤 목표가 가장 중요한지 두가지를 골라 주십시오. 1순위(), 2순위()</p> <p>① 취약계층을 위한 실질적인 사회보장시스템 강화 ② 어르신 돌봄과 활동 지원 ③ 장애인 이동권과 취업 지원 ④ 건강하고 행복한 삶 ⑤ 양질의 교육과 평생학습 기회 제공 ⑥ 성평등 사회환경 조성 and 여성의 역량 강화</p>																																				
5.	<p>공주시에서 환경 분야의 지속가능발전을 위한 목표로는 어떤 목표가 가장 중요한지 두가지를 골라 주십시오. 1순위(), 2순위()</p> <p>① 미세먼지 배출원(산업시설 및 수송)관리 ② 건강하고 안전한 물관리 ③ 쓰레기 감량 및 재활용 확대 ④ 기후위기 대응 ⑤ 하천의 자연성 회복 ⑥ 도시 내 자연생태계의 보전과 회복을 통한 생물다양성 증진</p>																																				

6.	<p>공주시에서 경제 분야의 지속가능발전을 위한 목표로는 어떤 목표가 가장 중요한지 <u>두가치</u>를 골라 주십시오. 1순위(), 2순위()</p> <p>① 신재생에너지 기반 산업 ② 양질의 일자리 확대와 경제성장 ③ 산업혁신과 사회기반시설 확충 ④ 불평등 해소 ⑤ 공유경제/사회적경제 확대 ⑥ 청년의 일할 기회 확대</p>
7.	<p>공주시에서 도시 분야의 지속가능발전을 위한 목표로는 어떤 목표가 가장 중요한지 <u>두가치</u>를 골라 주십시오. 1순위(), 2순위()</p> <p>① 적절한 가격의 주택과 기본적인 공공서비스에 대한 보장 ② 대중교통의 확대와 도로 안전 향상 ③ 농촌과 공업지역 간 불균형 해소 ④ 문화 및 자연유산의 보호와 보존 ⑤ 재난 예방과 대응 ⑥ 안전하고 접근이 용이한 공공 녹지공간</p>
8.	<p>공주시의 지속가능발전을 위한 제도적 기반으로 어떤 목표가 가장 중요한 <u>두가치</u>를 골라 주십시오. 1순위(), 2순위()</p> <p>① 인권 존중을 위한 정책과 제도 ② 정보공개 확대 또는 정보에 대한 접근성 향상 ③ 시민참여(공론장 등)와 민주주의 발전을 위한 제도 ④ 공주시 정책의 일관성 ⑤ 행정과 시민(사회단체)의 협력 ⑥ 공무원의 청렴도 개선 ⑦ 공주시 지속가능발전 거버넌스(협의회/위원회)의 안정적인 운영</p>

3. 참고 문헌

- 전국 243개 지방자치단체 지속가능발전목표(SDGs) 현황 분석 보고서 (이승욱, 최서연, 씨티-경희 NGO 인턴십)
- 공주시 중장기 발전계획
- 국가지속가능발전위원회 (2007). 지방의 지속가능발전 진단 및 기본 전략 수립지침 작성
- 당진시(2023) 당진시 지속가능발전 기본전략 및 추진계획
- 부여군 지속가능발전 기본계획 수립 연구용역
- 여수시 지속가능발전목표 세부시행계획
- 2045 중랑구 지속가능발전 기본전략 및 추진계획
- 환경부 (2019). 국가 SDGs 이행을 위한 전략 마련 연구
- 환경부 (2019). 지방 지속가능발전목표(SDGs) 이행 매뉴얼
- 환경부(2020). 국가지속가능성보고서: 국가지속가능발전목표(K-SDGs) 점검 및 지표 평가 결과
- 안산시(2016). 안산시 지속가능발전 이행 기본계획수립 및 지속가능보고서 발간 용역. 안산시
- 관계부처 합동(2021) 2030 국가 온실가스 감축목표(NDC) 상향안
- 관계부처 합동(2021) 2050 탄소중립 시나리오 안
- 관계부처 합동(2021) 제4차 지속가능발전 기본계획(2021-2040)
- 관계부처 합동(2022) 탄소중립 녹색성장 기술 혁신 전략
- 관계부처 합동(2022) 탄소중립 녹색성장 추진전략
- 국가지속가능발전위원회(2008) 「시·도 공무원을 위한 지방지속가능발전 업무매뉴얼」
- 녹색기술센터(2021) 유럽연합의 ESG 동향과 국내에의 정책적 시사점
- 통계청(2023) 사회조사보고서
- 통계청(2023) 한국의 SDGs 이행보고서 2023

- IPCC(2023) 제6차 평가 종합보고서
- KDI 경제정보센터(2023) 나라경제(2023년 경제정책방향)
- 권기태(2021) 「지방의 지속가능발전목표(SDGs) 수립사례 고찰」
- 권기태(2022) 「지속가능발전기본법의 이해와 과제」
- 오수길, 광병훈(2019) 「주요 선진국의 지속가능발전교육 체계와 프로그램 분석: 핀란드, 스웨덴, 독일, 캐나다를 중심으로」, 한국비교정부학회
- 오수길, 한순금(2018) 「지속가능발전목표(SDGs)와 지방정부의 목표체계 전환: 경상남도를 중심으로」
- 임혜숙(2015) 「자원순환분야 지속가능발전목표 이행기반 마련을 위한 기초연구」, 한국환경정책·평가연구원
- 제현수(2021) 「지속가능발전목표(SDGs)의 지역화와 문화도시」

■ 인터넷 자료

- e-나라지표 <http://www.index.go.kr>
- e-지방지표 <https://kosis.kr>
- KOSIS 국가통계포털, <https://kosis.kr/>
- UN 지속가능발전지식플랫폼 홈페이지 <https://sustainabledevelopment.un.org/mgos>
- UN 홈페이지 <https://www.un.org>
- 국가지속가능발전포털 <http://ncsd.go.kr/>
- 통계청 <http://kostat.go.kr>
- 행정안전부 지역안전지수 <https://www.mois.go.kr/frt/sub/a06/b10/safetyIndex/screen.do>
- 환경부 「국가온실가스정보센터」 <https://ngms.gir.go.kr>
- 환경부 환경정보네트워크. <http://www.socialenterprise.or.kr/index.do>